2019年3月期 第2四半期 決算説明会

2018年11月21日

西華産業株式会社
（東証1部　証券コード8061）

本資料及び本説明会におけるご説明に含まれる予想数値及び将来の見通しに関する記述・言明は、現在当社の経営陣が入手している情報に基づいて行った判断・評価・事実認識・方針の策定等に基づいてなされもしくは算定されています。

また、過去に確定し正確に認識された事実以外に、将来の予想及びその記述を行うために不可欠となる一定の前提（仮定）を用いてなされもしくは算定したものです。将来の予測及び将来の見通しに関する記述・言明に本質的に内在する不確定性・不確実性及び今後の事業運営や内外の経済、証券市場その他の状況変化等による変動可能性に照らし、現実の業績の数値、結果、パフォーマンス及び成果は、本資料及び本説明会におけるご説明に含まれる予想数値及び将来の見通しに関する記述・言明と異なる可能性があります。

SEIKA GROUP

SSC 西華産業株式会社 SEIKA CORPORATION

Copyright©2018 SEIKA CORPORATION

目次

1．2019年3月期　第2四半期　連結決算概要
2．セグメント別事業の概況
3．2019年3月期　通期　連結決算予想
4．中期経営計画
5．トピックス
6．株主還元　配当性向

★参考資料★

Copyright©2018 SEIKA CORPORATION

1．2019年3月期　第2四半期　連結決算概要

Copyright©2018 SEIKA CORPORATION

2019年3月期 第２四半期　連結決算概要①

	2018年3月期 第2四半期	2019年3月期 第2四半期	増　減　率
受注高	66,321 百万円	80,728 百万円	+21.7 %
売上高	65,858 百万円	97,676 百万円	+48.3 %
営業利益	1,144 百万円	860 百万円	△24.9 %
経常利益	1,284 百万円	992 百万円	△22.8 %
親会社株主に帰属する四半期純利益	770 百万円	837 百万円	+8.6 %
1株当たり四半期純利益	59.46 円	66.21 円	+11.4 %
純資産額	29,329 百万円	29,549 百万円	+0.8 %
総資産額	120,212 百万円	83,878 百万円	△30.1 %
自己資本比率	23.9 %	34.5 %	＋10.6pt

SEIKA GROUP

SSC 西華産業株式会社 SEIKA CORPORATION

Copyright©2018 SEIKA CORPORATION

2．セグメント別事業の概況

Copyright©2018 SEIKA CORPORATION

2019年3月期 第２四半期　連結決算概要
（セグメント別売上高およびセグメント利益の実績）

	売上高		セグメント利益	
	2019年3月期 ２Q実績	前年同期比 増減率	2019年3月期 ２Q実績	前年同期比 増減率
電力事業	30,109百万円	+32.3%	823百万円	△8.2%
化学・エネルギー事業	40,799百万円	+188.3%	473百万円	+24.7%
産業機械事業	20,891百万円	△7.5%	530百万円	△34.6%
素材・計測事業	552百万円	△50.8%	△230百万円	△5.4%
グローバル事業	5,324百万円	+1.3%	106百万円	+59.6%
合計	97,676百万円	+48.3%	1,703百万円	△10.9%

SEIKA GROUP

SSC 西華産業株式会社 SEIKA CORPORATION

Copyright©2018 SEIKA CORPORATION

2019年3月期 第２四半期　連結決算概要
（セグメント別受注高および受注残高の実績）

	受注高		受注残高	
	2019年3月期 ２Q実績	前年同期比 増減率	2019年3月期 ２Q実績	前年同期比 増減率
電力事業	19,871百万円	△8.6%	27,149百万円	△31.0%
化学・エネルギー事業	32,598百万円	+195.9%	58,135百万円	+3.6%
産業機械事業	22,393百万円	△15.4%	60,759百万円	△36.0%
素材・計測事業	383百万円	△76.0%	1,217百万円	△5.2%
グローバル事業	5,481百万円	△0.4%	2,614百万円	△6.6%
合計	80,728百万円	+21.7%	149,877百万円	△22.9%

SEIKA GROUP

SSC 西華産業株式会社 SEIKA CORPORATION

Copyright©2018 SEIKA CORPORATION

2019年3月期 第２四半期　連結決算概要

電力事業

事業内容

電力会社や共同火力向けに、ボイラー、ガスタービンなどの発電設備、環境保全設備の販売。

原子力発電所向けにセキュリティ設備や消火設備などを販売しております。

2019年3月期　第2四半期の概況

売上高　増加

・電力会社向け

　発電設備用大型部品等の売上が増加

（単位：百万円）

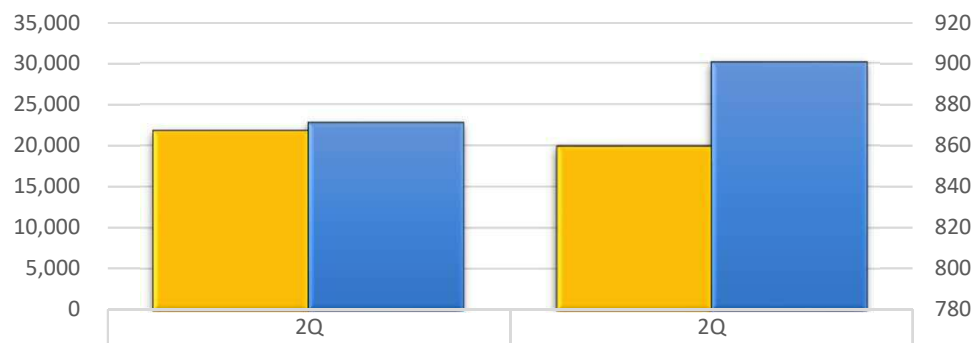

	2Q 2018年3月期	2Q 2019年3月期
受注高	21,744	19,871
売上高	22,755	30,109
セグメント利益	897	823

受注高　売上高　セグメント利益

Copyright©2018 SEIKA CORPORATION

2019年3月期 第２四半期　連結決算概要

化学・エネルギー事業

事業内容

化学会社、石油会社、製紙会社、鉄鋼会社、鉄道会社向けに発電設備や
プロセス用製造設備を販売しています。

2019年3月期　第2四半期の概況

売上高　大幅増加

・石油会社向け発電設備
　約260億円の大口受渡完了

（単位：百万円）

化学・エネルギー事業

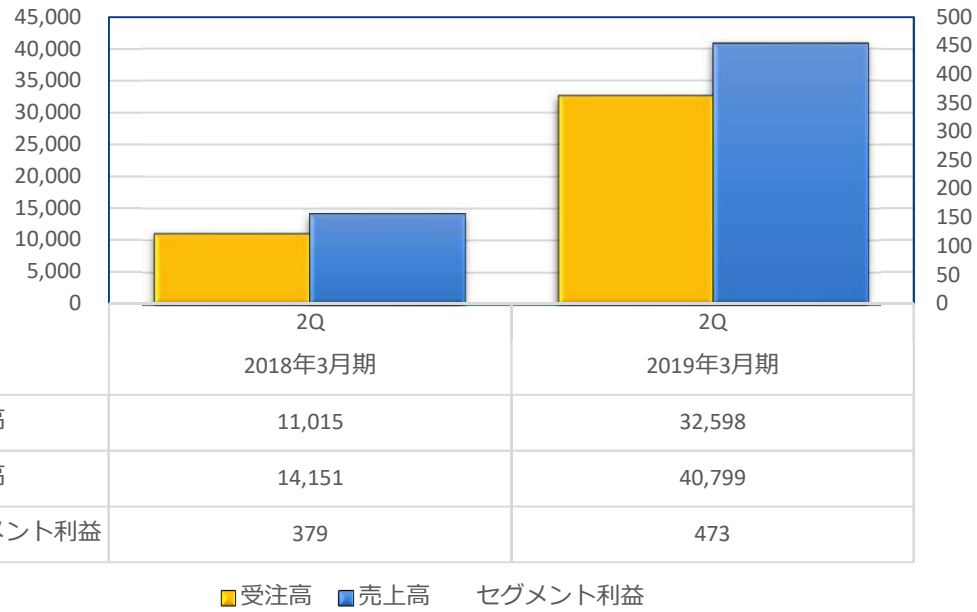

	2Q 2018年3月期	2Q 2019年3月期
受注高	11,015	32,598
売上高	14,151	40,799
セグメント利益	379	473

Copyright©2018 SEIKA CORPORATION

2019年3月期 第２四半期　連結決算概要

産業機械事業

事業内容

医薬、食品関連設備やプラントエンジニアリングなど幅広い産業分野の顧客に対して、設備や機器を販売するほか、メンテナンスも提供しております。

2019年3月期　第2四半期の概況

売上高　減少

・子会社の日本ダイヤバルブの業績は順調に推移

・リチウムイオン電池関連設備の受渡が下期に集中

（単位：百万円）

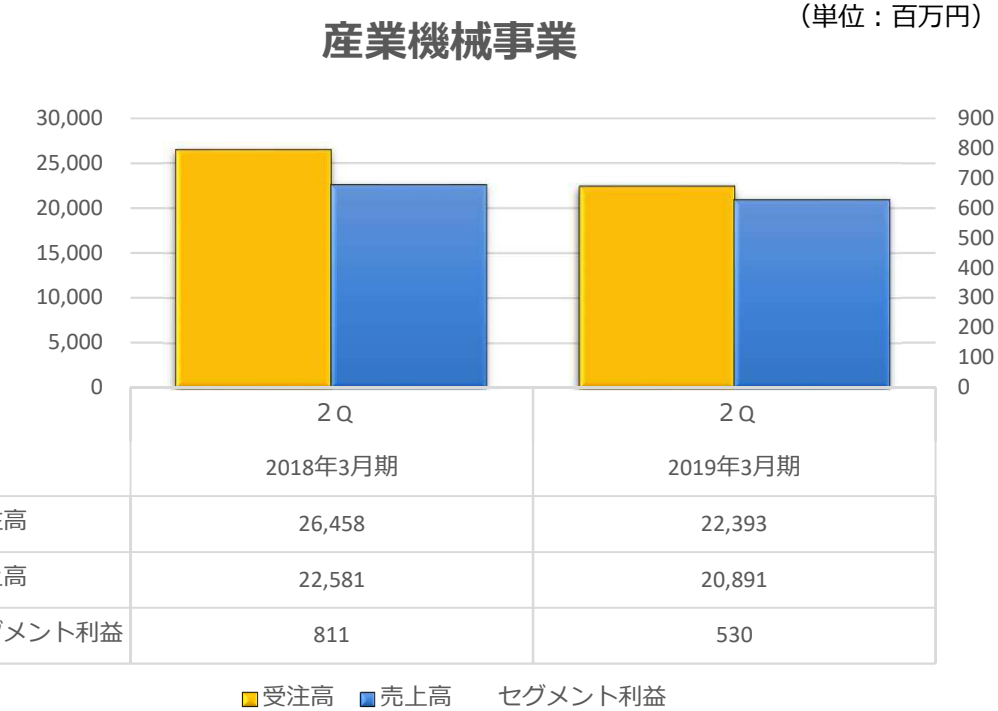

	2Q 2018年3月期	2Q 2019年3月期
受注高	26,458	22,393
売上高	22,581	20,891
セグメント利益	811	530

Copyright©2018 SEIKA CORPORATION

2019年3月期 第２四半期　連結決算概要

素材・計測事業

事業内容

電子機器用プリント基板製造関連装置などを販売しているほか、先端技術を駆使した計測機器を始め、産業機械向けの環境保全用計測装置や、水処理関係装置などを幅広く扱っております。

2019年3月期　第2四半期の概況

売上高　減少

・電機業界向けプリント基板素材の売上が減少

・子会社 西華デジタルイメージの業績が低迷

・子会社エヌ・エス・テックの株式譲渡および債権放棄

（単位：百万円）

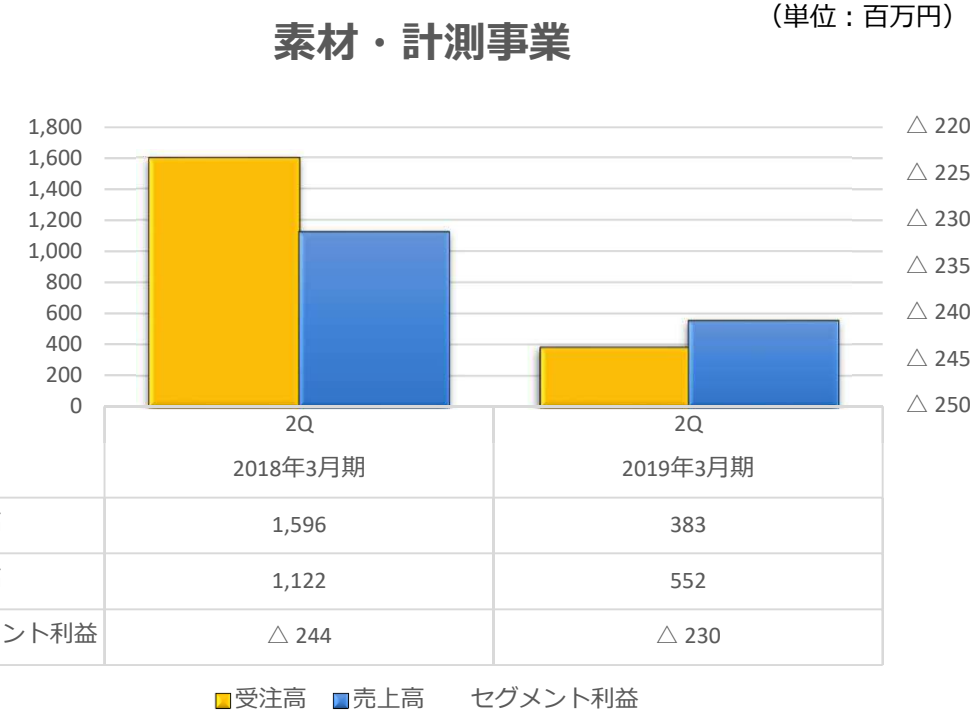

Copyright©2018 SEIKA CORPORATION

2019年3月期 第２四半期　連結決算概要

グローバル事業

事業内容
（欧州）車載関係の産業用ロボット販売のほか、水中ポンプの販売およびレンタル事業を展開。
（北米）日系自動車関係にエレクトロニクス基板実装関連機器を販売。
（アジア）繊維、化学、その他一般産業向けに機械設備の販売。

2019年3月期　第2四半期の概況

売上高　伸長

- Tsurumi (Europe) GmbH（ドイツ）
  Seika Sangyo GmbH（ドイツ）
  Seika Machinery Inc.　（米国）
  欧米子会社の業績が順調に推移

（単位：百万円）

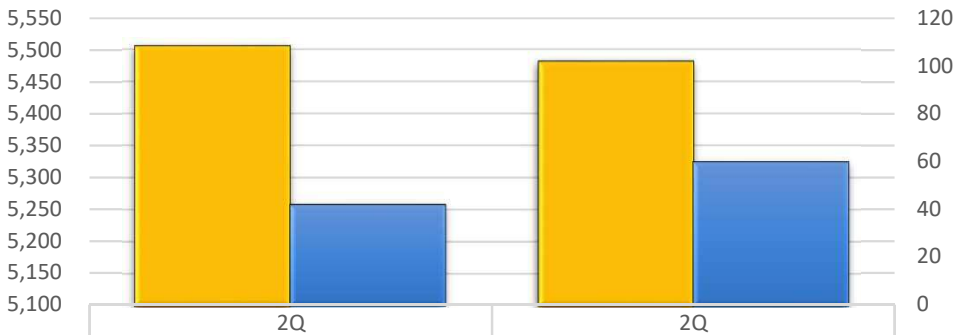

	2Q 2018年3月期	2Q 2019年3月期
受注高	5,505	5,481
売上高	5,257	5,324
セグメント利益	66	106

受注高　売上高　セグメント利益

Copyright©2018 SEIKA CORPORATION

3．2019年3月期　通期　連結決算予想

Copyright©2018 SEIKA CORPORATION

2019年3月期 通期 連結決算予想

	2018年3月期 通期実績	2019年3月期 ２Q実績	2019年3月期 通期予想	増減率 （対前期比）
売　上　高	1,655.8 億円	976.7 億円	**1,750 億円**	+5.7%
営　業　利　益	25.9 億円	8.6 億円	**31 億円**	+19.3%
経　常　利　益	28.7 億円	9.9 億円	**34 億円**	+18.1%
親会社株主に帰属する 当期純利益	16.5 億円	8.3 億円	**22 億円**	+32.9%

SEIKA GROUP

SSC 西華産業株式会社 SEIKA CORPORATION

Copyright©2018 SEIKA CORPORATION

2019年3月期 通期 連結決算予想
(セグメント別売上高およびセグメント利益予想)

	売上高			セグメント利益		
	2019年3月期 2Q実績	2019年3月期 通期予想	増減率予想 (対前期比)	2019年3月期 2Q実績	2019年3月期 通期予想	増減率予想 (対前期比)
電力事業	301.0 億円	**480 億円**	△3.4%	8.2 億円	**14 億円**	△29.1%
化学・エネルギー事業	407.9 億円	**550 億円**	+120.9%	4.7 億円	**10 億円**	+44.7%
産業機械事業	208.9 億円	**580 億円**	△23.8%	5.3 億円	**18 億円**	△1.4%
素材・計測事業	5.2 億円	**20 億円**	△15.2%	△2.3 億円	**△1.3 億円**	△55.1%
グローバル事業	53.2 億円	**120 億円**	△3.7%	1.0 億円	**3 億円**	2018年3月通期実績 セグメント損失 0.9億円
合計	976.7 億円	**1,750 億円**	+5.7%	17.0 億円	**43.7 億円**	+5.5%

SEIKA GROUP

SSC 西華産業株式会社 SEIKA CORPORATION

Copyright©2018 SEIKA CORPORATION

2019年3月期 通期 連結決算予想
(セグメント別 受注高および受注残高 予想)

	受注高			受注残高		
	2019年3月期 2Q実績	2019年3月期 通期予想	増減率予想 (対前期比)	2019年3月期 2Q実績	2019年3月期 通期予想	増減率予想 (対前期比)
電力事業	198.7 億円	**580 億円**	+24.0%	271.4 億円	**473 億円**	+26.5%
化学・エネルギー事業	325.9 億円	**550 億円**	+71.8%	581.3 億円	**663 億円**	+0.1%
産業機械事業	223.9 億円	**530 億円**	+19.4%	607.6 億円	**542 億円**	△8.5%
素材・計測事業	3.8 億円	**20 億円**	△31.8%	12.1 億円	**13 億円**	△6.2%
グローバル事業	54.8 億円	**120 億円**	△3.0%	26.1 億円	**24 億円**	△3.0%
合計	807.2 億円	**1,800 億円**	+30.0%	1498.7 億円	**1,718 億円**	+2.9%

SEIKA GROUP

SSC 西華産業株式会社 SEIKA CORPORATION

Copyright©2018 SEIKA CORPORATION

2019年3月期 通期 連結決算予想 (電力事業)

電　力　事　業	2019年3月期 2Q実績	2019年3月期 下期予想	2019年3月期 通期予想	増減率予想 (対前期比)
売　上　高	301.0 億円	179 億円	**480 億円**	△3.4%
セグメント利益	8.2 億円	5.8 億円	**14 億円**	△29.1%
受　注　高	198.7 億円	381.3 億円	**580 億円**	+24.0%
受　注　残　高	271.4 億円	–	**473 億円**	+26.5%

下期の見通し

●原子力発電所向けの防犯・防災設備　　●電力会社向け各種工事

電力プラント

SEIKA GROUP

SSC 西華産業株式会社 SEIKA CORPORATION

Copyright©2018 SEIKA CORPORATION

2019年3月期 通期 連結決算予想（化学・エネルギー事業）

化学・エネルギー事業	2019年3月期 2Q実績	2019年3月期 下期予想	2019年3月期 通期予想	増減率予想（対前期比）
売上高	407.9 億円	142.1 億円	**550 億円**	+120.9%
セグメント利益	4.7 億円	5.3 億円	**10 億円**	+44.7%
受注高	325.9 億円	224.1 億円	**550 億円**	+71.8%
受注残高	581.3 億円	–	**663 億円**	±0%

下期の見通し

- 石油会社向け動力設備の保守工事など
- 子会社 敷島機器の業績が寄与

敷島機器　舶用・陸用エンジン

化学プラント

SEIKA GROUP

SSC 西華産業株式会社 SEIKA CORPORATION

Copyright©2018 SEIKA CORPORATION

2019年3月期 通期 連結決算予想 (産業機械事業)

産業機械事業	2019年3月期 2Q実績	2019年3月期 下期予想	2019年3月期 通期予想	増減率予想 (対前期比)
売上高	208.9 億円	371.1 億円	**580 億円**	△23.8%
セグメント利益	5.3 億円	12.7 億円	**18 億円**	△1.4%
受注高	223.9 億円	306.1 億円	**530 億円**	+19.4%
受注残高	607.6 億円	–	**542 億円**	△8.5%

下期の見通し

- リチウムイオン電池用関連設備、下期に案件が集中
- 子会社　日本ダイヤバルブの業績も順調に推移

リチウムイオン電池用関連設備

日本ダイヤバルブ　ダイヤフラムバルブ他

SEIKA GROUP

SSC 西華産業株式会社 SEIKA CORPORATION

Copyright©2018 SEIKA CORPORATION

2019年3月期 通期 連結決算予想（素材・計測事業）

素材・計測事業	2019年3月期 2Q実績	2019年3月期 下期予想	2019年3月期 通期予想	増減率予想（対前期比）
売上高	5.2 億円	14.8 億円	**20 億円**	△15.2%
セグメント利益	△2.3 億円	1.0 億円	**△1.3 億円**	△55.2%
受注高	3.8 億円	16.2 億円	**20 億円**	△31.8%
受注残高	12.1 億円	–	**13 億円**	△6.2%

下期の見通し

- プリント基板素材の売上が減少
- 子会社　西華デジタルイメージの業績回復を見込む
- 経営資源の選択と集中を図り、業績回復に向け構造改革を進める

プリント基板

レーザー式ガス濃度計測装置

Copyright©2018 SEIKA CORPORATION

2019年3月期 通期 連結決算予想 (グローバル事業)

グローバル事業	2019年3月期 2Q実績	2019年3月期 下期予想	2019年3月期 通期予想	増減率予想 (対前期比)
売上高	53.2 億円	66.8 億円	**120 億円**	△3.7%
セグメント利益	1.0 億円	2.0 億円	**3 億円**	2018年3月通期実績 セグメント損失0.9億円
受注高	54.8 億円	65.2 億円	**120 億円**	△3.0%
受注残高	26.1 億円	–	**24 億円**	△2.2%

下期の見通し

- 欧州、米国の子会社業績は順調に推移

Seika Machinery, Inc.
自動車業界向けの基板実装関連設備

Seika Sangyo GmbH
産業用機械・電子情報システム機器

Seika Sangyo (Thailand) Co.,Ltd.
自動車・化学・繊維産業向け産業用機械

SEIKA GROUP

SSC 西華産業株式会社 SEIKA CORPORATION

Copyright©2018 SEIKA CORPORATION

４．中期経営計画

Copyright©2018 SEIKA CORPORATION

中期経営計画　ＣＳ２０２０

2017年4月1日～2020年3月31日

長期経営ビジョン　10年後の西華産業グループ像　2017年～2026年

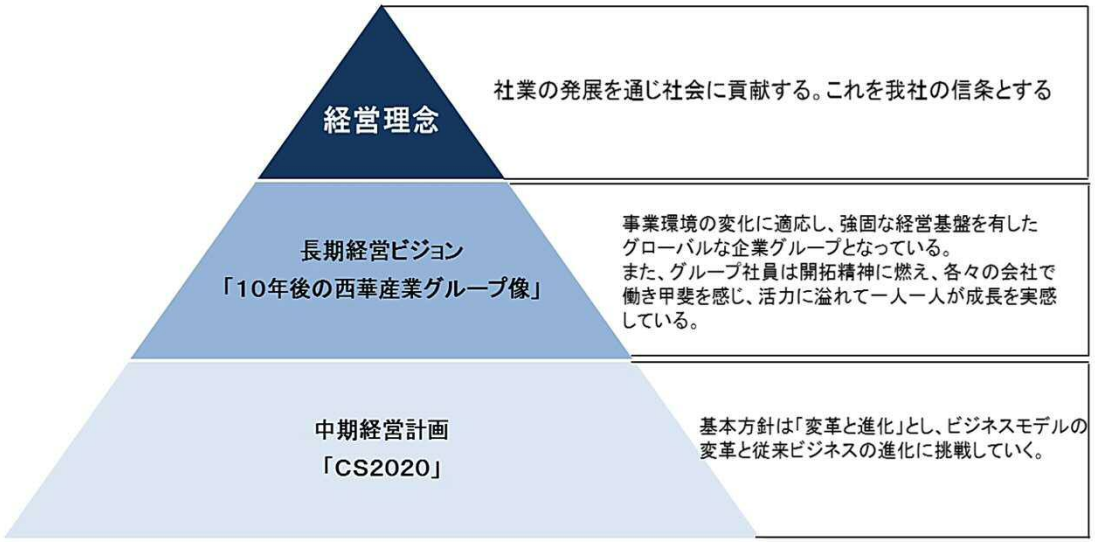

＜長期経営方針＞

1．ビジネスモデルの変革と進化を進め、さらにグループの収益力を向上させる。

2．時代の変化に対応し、新規事業を創り出せる人材並びに、国内外で活躍できる人材の発掘と育成を行うと共に、経営資源を最適投入する。

3．社員にとって働きがいがあり魅力溢れる職場環境を作り、生産性を向上させる。

Copyright©2018 SEIKA CORPORATION

中期経営計画　ＣＳ２０２０

2017年4月1日～2020年3月31日

基本方針　「変革と進化」

全体戦略

1．新たなビジネスモデルの構築

2．従来ビジネスの進化

3．グループ経営・グローバル戦略の加速

4．人材育成および職場環境の充実

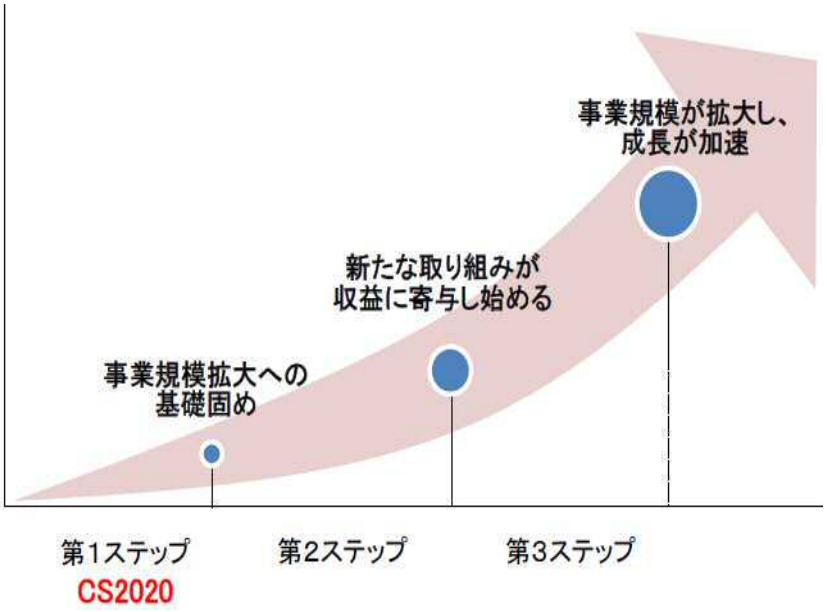

Copyright©2018 SEIKA CORPORATION

中期経営計画　ＣＳ２０２０

2017年4月1日～2020年3月31日

親会社株主に帰属する当期純利益	2018年3月期	2019年3月期	2020年3月期
目　標	22 億円	24 億円	27 億円
実績・予想	16.5 億円	（上期実績）　8.3 億円 （下期予想）　13.7 億円	
現進行期予想	－	22 億円	

２年目：　木目細かな営業活動を展開し、当期純利益目標２４億円達成を目指す

最終年度：各事業の様々な施策を確実に実行し、当期純利益目標２７億円の達成を目指す

SEIKA GROUP

SSC 西華産業株式会社 SEIKA CORPORATION

Copyright©2018 SEIKA CORPORATION

中期経営計画　ＣＳ２０２０

2017年4月1日～2020年3月31日

目標数字達成に向けての諸施策

電力事業

- 原子力発電分野　新たな商権獲得
- バイオマス燃料事業の取り組み
- 電力会社の海外進出向け商材開拓
- 業務提携や開発援助などの
  アライアンス推進およびM&A検討

産業機械事業

- 自動車関連ビジネスに注力
- 炭素繊維他、新素材関連ビジネスに注力
- IoT関連ビジネス　商材開拓

化学・エネルギー事業

- 日系化学会社はアジア地区に設備投資
  を展開　➡　東南アジア拠点と連携
- バイオマス発電設備など再生可能エネル
  ギーにも注力

グローバル事業

- ベトナム（ホーチミン）現地法人設立
- 欧州子会社　新たな海外拠点設立検討

SEIKA GROUP

SSC 西華産業株式会社 SEIKA CORPORATION

Copyright©2018 SEIKA CORPORATION

5．トピックス

Copyright©2018 SEIKA CORPORATION

トピックス①
ベトナム現地法人設立

商号	Seika Sangyo (Vietnam) Co.,Ltd.
所在地	ベトナム国ホーチミン市 Bitexco financial tower 34F
事業内容	各種機械、電子・通信機器、計器、工具、関連資材等の販売 据付工事・エンジニアリング、アフターサービスなどの輸出入、販売代理業務
資本金	６４０億ベトナムドン　（約３億円）
営業開始	２０１９年１月予定
出資比率	西華産業株式会社　１００％

Bitexco financial tower

中期経営計画ＣＳ２０２０
「グループ経営・グローバル戦略の加速」推進

SEIKA GROUP

SSC 西華産業株式会社 SEIKA CORPORATION

Copyright©2018 SEIKA CORPORATION

トピックス②
欧州子会社　Tsurumi (Europe) GmbH（TEG）

所在地	ドイツ　デュッセルドルフ
事業内容	工事用および設備用水中ポンプ 販売、レンタル事業
出資比率	西華産業株式会社　95%　鶴見製作所　5%

TSURUMI PUMP
STRONGER FOR LONGER

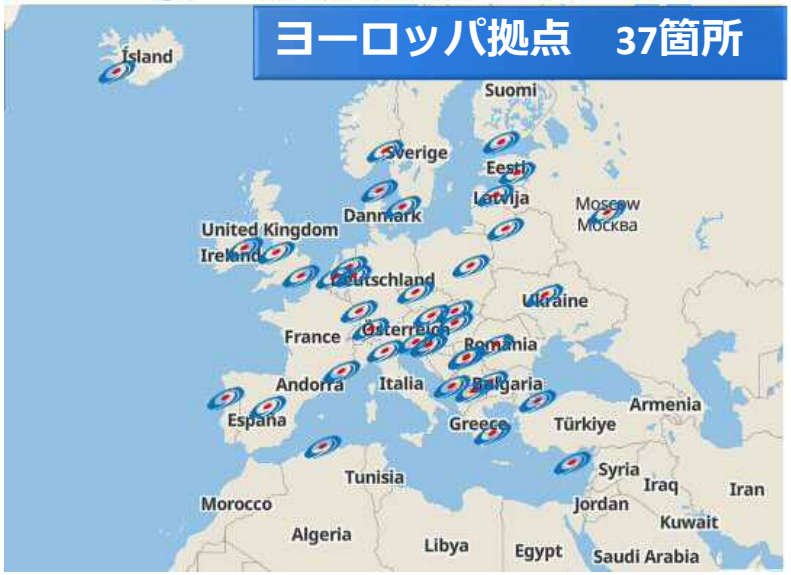

アプリケーション

建設工事用水中ポンプ

洪水対策用水中ポンプ

浄水設備用水中ポンプ

トンネル工事用
水中ポンプ

ポンプ各種

SEIKA GROUP

SSC 西華産業株式会社
SEIKA CORPORATION

Copyright©2018 SEIKA CORPORATION

トピックス③
自然災害への対応

平成30年7月豪雨に対する支援

日本赤十字社を通じて500万円寄付

社員による被災地でのボランティア活動への支援

平成30年北海道胆振東部地震に対する支援

北海道電力　苫東厚真発電所　復旧対応

地域の復興、発展に社業を通じて
今後とも貢献して参ります。

SEIKA GROUP

SSC 西華産業株式会社 SEIKA CORPORATION

Copyright©2018 SEIKA CORPORATION

トピックス④
リチウムイオン電池用関連設備商談①

中国の国策、新エネルギー車規制 → **車載用リチウムイオン電池の需要増**

リチウムイオン電池主要４部材　世界市場規模推移と予測

資料：矢野経済研究所

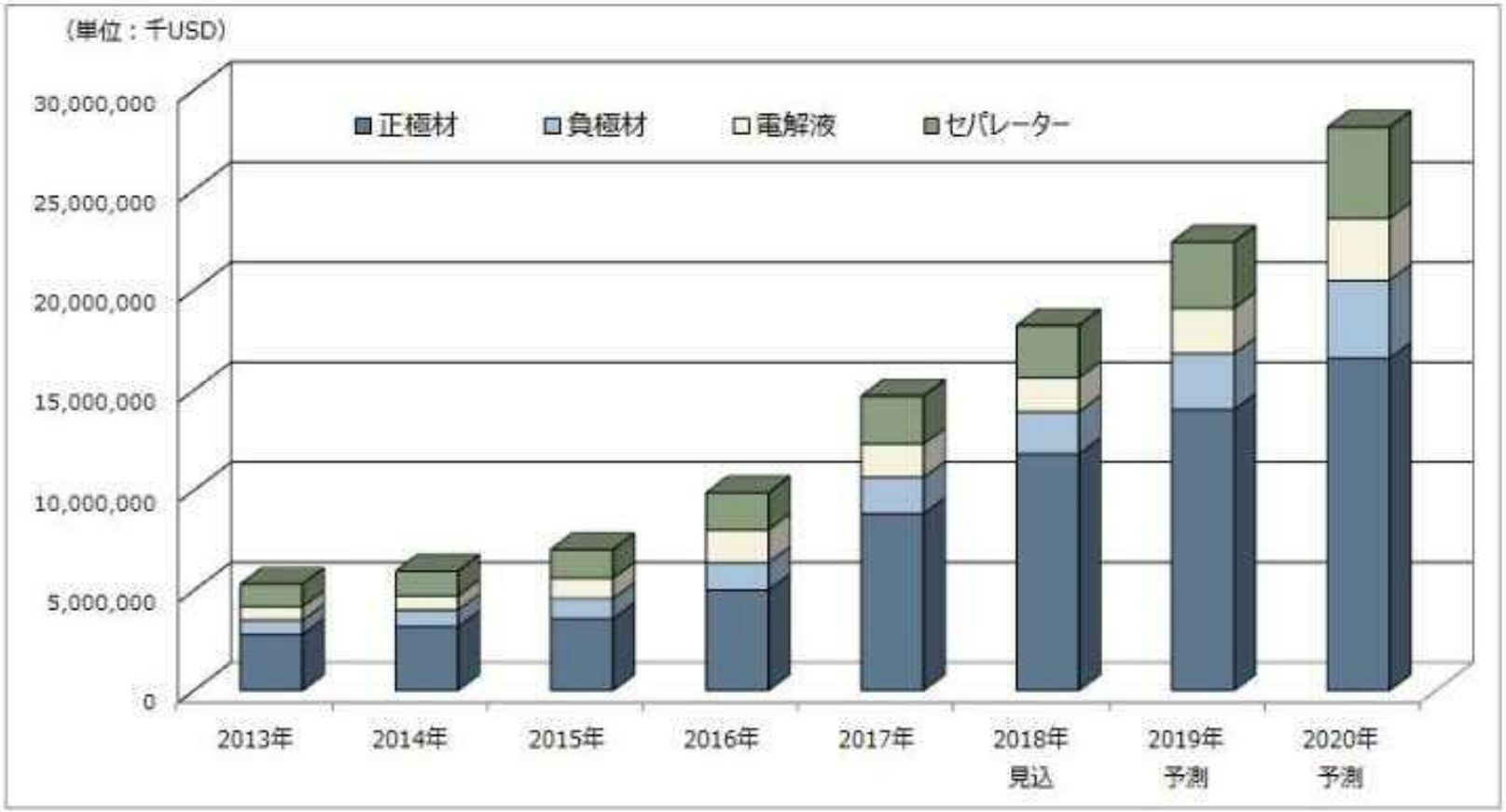

SEIKA GROUP

SSC 西華産業株式会社 SEIKA CORPORATION

Copyright©2018 SEIKA CORPORATION

トピックス④
リチウムイオン電池用関連設備商談②

業績の推移

	2015年3月期	2016年3月期	2017年3月期	2018年3月期
受注高	24億円	181億円	226億円	97億円
売上高	–	22億円	81億円	89億円
受注残高	24億円	183億円	328億円	336億円

現進行期の実績・予想

	上期実績	下期予想	2019年3月期（予想）
受注高	51億円	71億円	122億円
売上高	26億円	146億円	172億円
受注残高	361億円	286億円	286億円

SEIKA GROUP

SSC 西華産業株式会社 SEIKA CORPORATION

Copyright©2018 SEIKA CORPORATION

6．株主還元　配当性向

Copyright©2018 SEIKA CORPORATION

株主還元　配当性向

2017年10月1日付で
普通株式5株を1株に併合しております。
影響する箇所につきましては、
株式併合後の数値にて表記しております。

基本方針

株主の皆様に対する利益還元を経営の最重要課題の一つとしており、
安定的な配当をすることを基本方針としております。
営業・財務両面にわたる効率的な業務運営により、経営基盤の強化を図るとともに、
新しい事業の開発などの資金需要に柔軟に対応しながら、

連結配当性向 ３５％を目途にいたします。

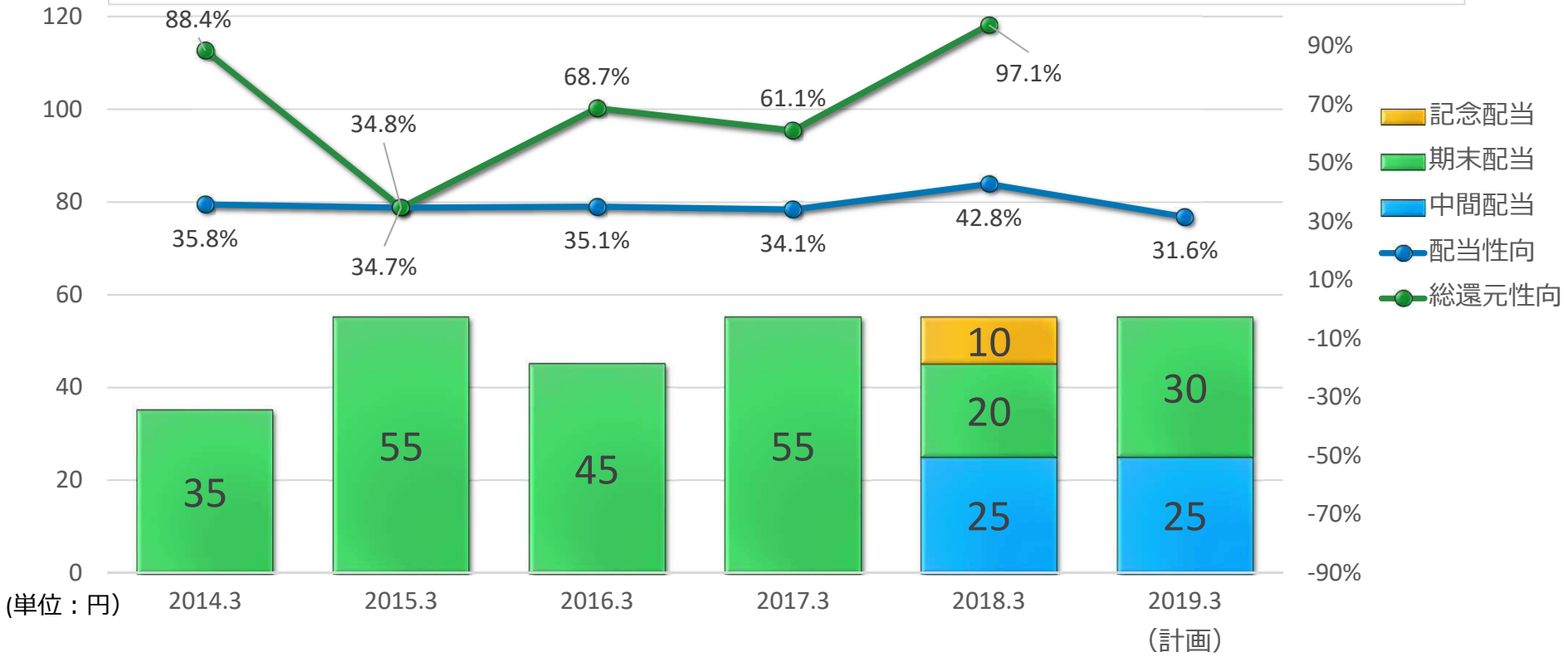

(単位：円)

SEIKA GROUP

西華産業株式会社
SEIKA CORPORATION

Copyright©2018 SEIKA CORPORATION

ご清聴ありがとうございました

将来の予測に関する注意事項：
本資料にて開示されておりますデータおよび将来に関する予測につきましては、
本日現在入手可能な情報に基づくものであり、予測不能、若しくは不確定な要因により、
大きく異なる結果となり得ることをご承知おきください。

なお、資料内の億円単位、百万円単位の数値は、それぞれ億円未満、百万円未満を
切り捨てておりますので、個別数値と合計数値・増減額が一致しない場合があります。

IRに関するお問い合わせ先
西華産業株式会社　経営企画本部　企画部
Tel : 03-5221-7117　Fax : 03-5221-7130
E-mail : SMB002@jp.seika.com

SEIKA GROUP

SSC 西華産業株式会社 SEIKA CORPORATION

Copyright©2018 SEIKA CORPORATION

★参考資料★　2019年3月期第2四半期　決算説明会

Copyright©2018 SEIKA CORPORATION

参考資料

1. 会社概要
2. 西華産業の歩み
3. 国内ネットワーク
4. 海外ネットワーク
5. 業績の推移
6. 2019年3月期 第2四半期　連結決算概要
7. 経営指標の推移
8. ＥＳＧの取組み

Copyright©2018 SEIKA CORPORATION

1.会社概要

社　　名	西華産業株式会社（英名：SEIKA CORPORATION）
本 社 所 在 地	〒100-0005 東京都千代田区丸の内三丁目３番１号
設　　立	１９４７（昭和２２）年１０月１日
代　表　者	代表取締役社長　櫻井 昭彦
資　本　金	６７億２８百万円
従 業 員 数	９３３名（連結）３１４名（単体）　2018年9月現在
主な事業内容	各種プラント、機械装置・機器類、環境保全設備、 電子情報システム機器類の販売および輸出入
事　業　所	国内：本社、大阪支社、福岡支店、広島支店ほか　全１８拠点 海外：台北支店、ソウル支店、シンガポール支店ほか　全５拠点
関係会社　拠点	国内：　１０社　海外：　１６社 国内拠点：３４拠点　海外拠点：２１拠点

本社：丸の内　新東京ビル

SEIKA GROUP

SSC 西華産業株式会社 SEIKA CORPORATION

Copyright©2018 SEIKA CORPORATION

2.西華産業の歩み①

1947.10　旧三菱商事株式会社の解散に伴い、同社 関係者が門司市（現 北九州市門司区）に資本金195千円にて当社設立

1948～1951　日本各地に事務所設立（長崎、福岡、大阪、広島、東京、高松）

1961.10　株式を東京証券取引所第一部に上場

1974.01　ドイツ（デュッセルドルフ）に現地法人 Seika Sangyo GmbH を設立

1983.11　ドイツに（株）鶴見製作所との合弁会社 Tsurumi(Europe)GmbHを設立

1994.04　アメリカ（ロサンゼルス）に現地法人 SEIKA MACHINERY INC.を設立

2000.07　韓国（ソウル）にソウル支店開設

2001.08　登記上の本店を北九州市小倉北区から東京都千代田区へ移転

2004.01　中国（上海）に現地法人西曄貿易（上海）有限公司を設立

SEIKA GROUP

SSC 西華産業株式会社 SEIKA CORPORATION

Copyright©2018 SEIKA CORPORATION

2.西華産業の歩み②

2005.04　日本ダイヤバルブ株式会社を子会社化

2009.01　フランス COMPAGNIE EUROPEENNE AFRIQUE ASIE S.A.S. を子会社化

2010.02　株式会社竹本を子会社化

2011.02　ベトナム（ホーチミン）にベトナム事務所を開設

2012.01　シンガポール支店を開設

2012.04　西華デジタルイメージ株式会社を設立

2012.12　タイ（バンコク）に現地法人Seika Sangyo (Thailand) Co., Ltd.を設立

2015.02　タイ（プラチンブリ）に現地法人Seika YKC Circuit (Thailand) Co., Ltd.を設立

2015.05　名南共同エネルギー株式会社を設立

2016.03　敷島機器株式会社を子会社化

Copyright©2018 SEIKA CORPORATION

3.国内ネットワーク

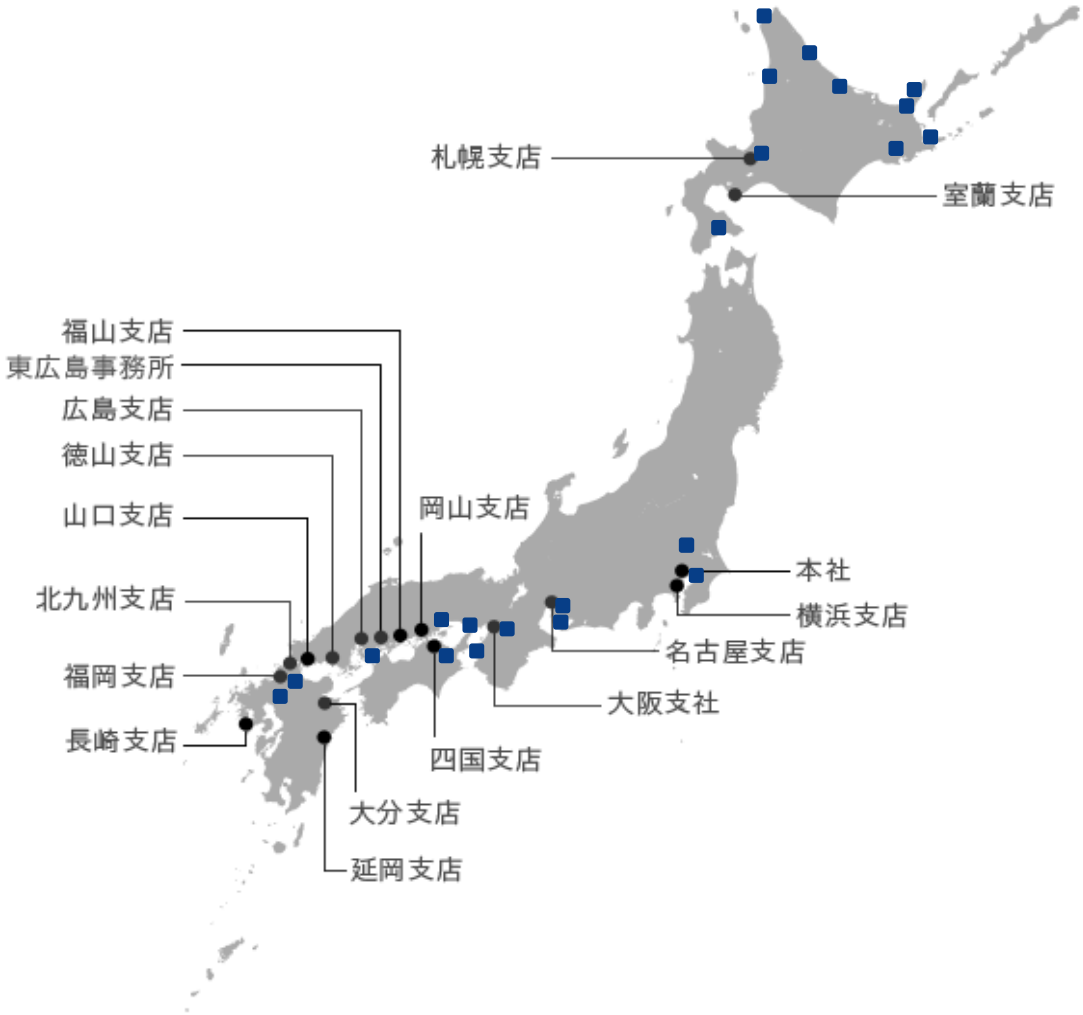

●西華産業
東京（本社）、大阪、札幌、室蘭、横浜、名古屋、四国、岡山、福山、広島、東広島徳山、山口、福岡、北九州、大分、延岡、長崎

■日本ダイヤバルブ
東京（本社）、大阪、名古屋、岡山、北九州

■竹本　神戸（本社）、高砂、三原

■東西実業　東京

■竹本　神戸（本社）、高砂、三原

■エステック　東京（本社）、大阪、つくば

■テンフィートライト
東京（本社）、大阪、高松、福岡

■日本エゼクターエンジニアリング
大阪（本社）、和歌山

■西華デジタルイメージ　東京

■名南共同エネルギー　知多

■敷島機器
札幌（本社）、羽幌、函館、浦河、道東、根室、標津、羅臼、湧別、稚内、枝幸

SEIKA GROUP

SSC 西華産業株式会社 SEIKA CORPORATION

Copyright©2018 SEIKA CORPORATION

4.海外ネットワーク

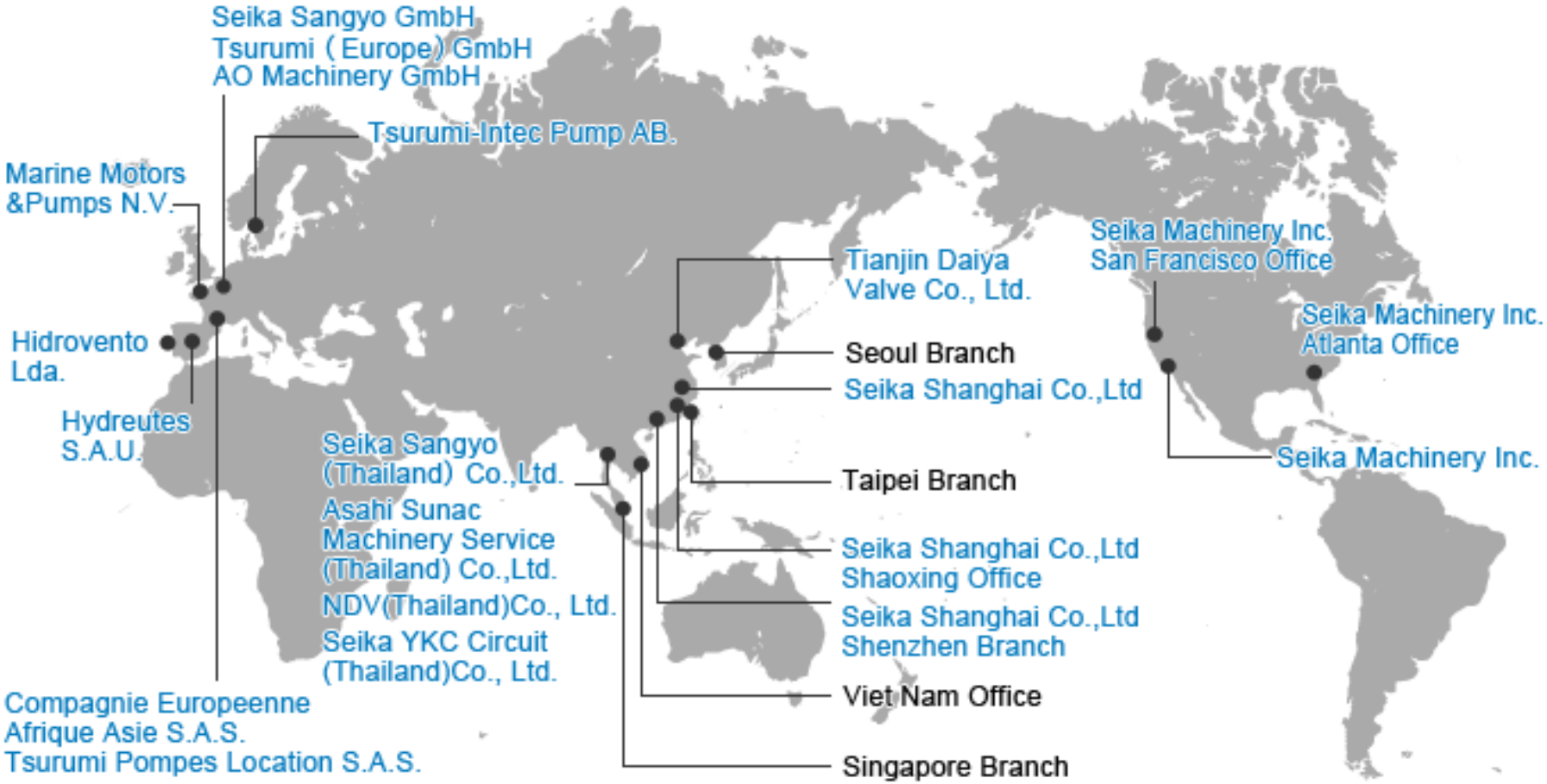

SEIKA GROUP

SSC 西華産業株式会社
SEIKA CORPORATION

Copyright©2018 SEIKA CORPORATION

5.業績の推移

連結　売上高・利益の推移

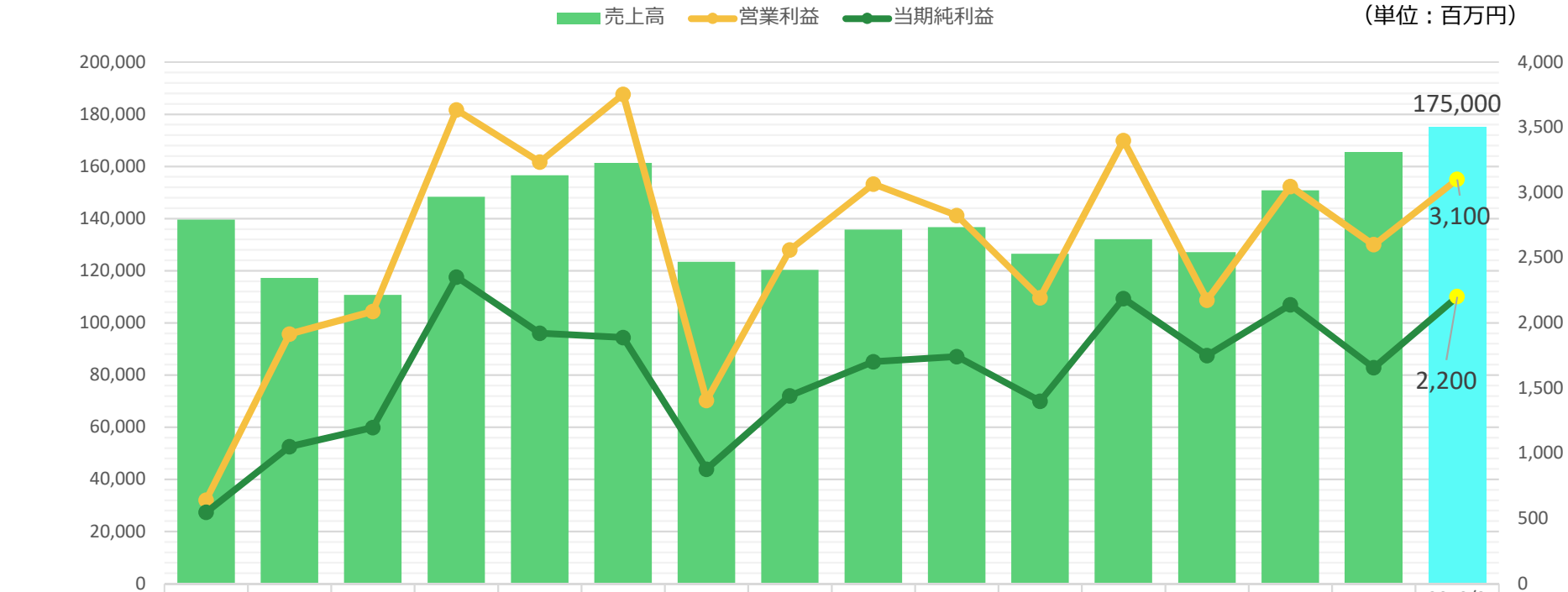

	2004/3	2005/3	2006/3	2007/3	2008/3	2009/3	2010/3	2011/3	2012/3	2013/3	2014/3	2015/3	2016/3	2017/3	2018/3	2019/3 予想
売上高	139,519	117,197	110,727	148,307	156,588	161,261	123,394	120,243	135,717	136,670	126,487	132,033	127,101	150,742	165,585	175,000
営業利益	641	1,916	2,088	3,634	3,234	3,754	1,406	2,561	3,065	2,824	2,193	3,400	2,174	3,046	2,598	3,100
当期純利益	548	1,051	1,198	2,353	1,922	1,889	879	1,441	1,702	1,743	1,399	2,188	1,750	2,140	1,655	2,200

SEIKA GROUP

SSC 西華産業株式会社 SEIKA CORPORATION

Copyright©2018 SEIKA CORPORATION

6.2019年3月期 第２四半期　連結決算概要①

連結 売上高(単位：百万円)

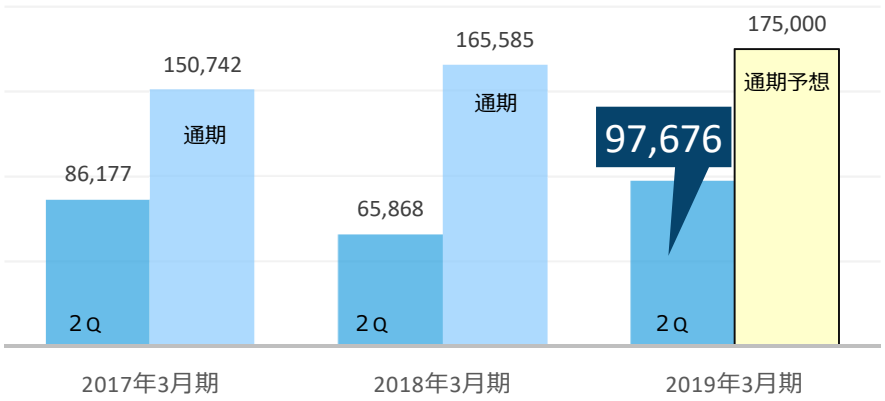

連結　営業利益（単位：百万円）

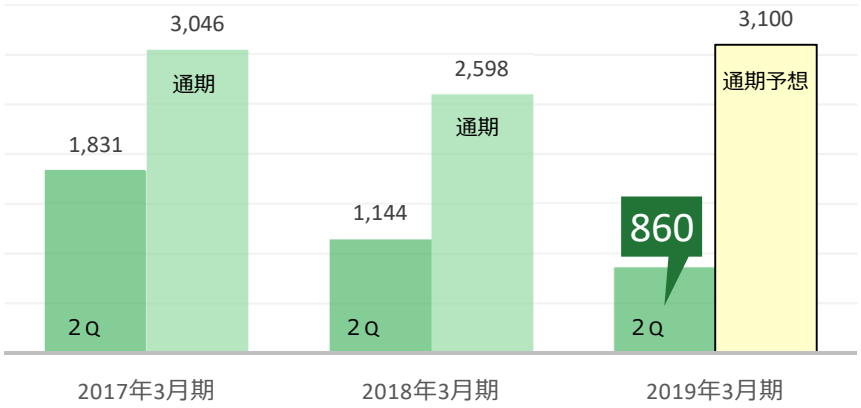

連結　経常利益（単位：百万円）

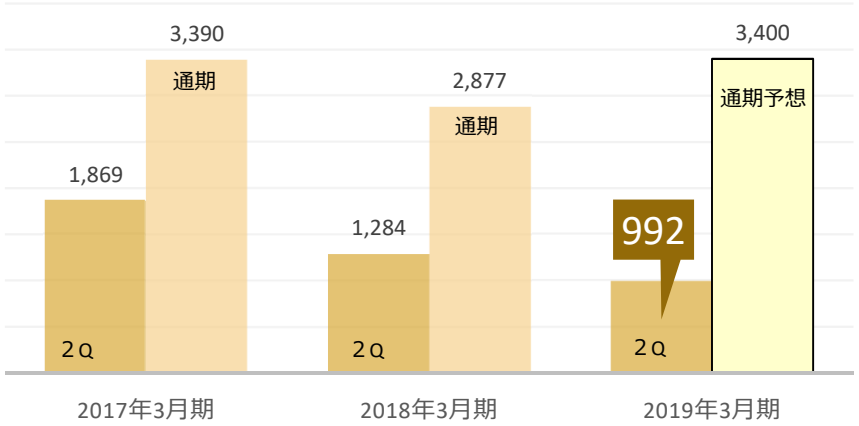

連結　親会社に帰属する四半期（当期）純利益

（単位：百万円）

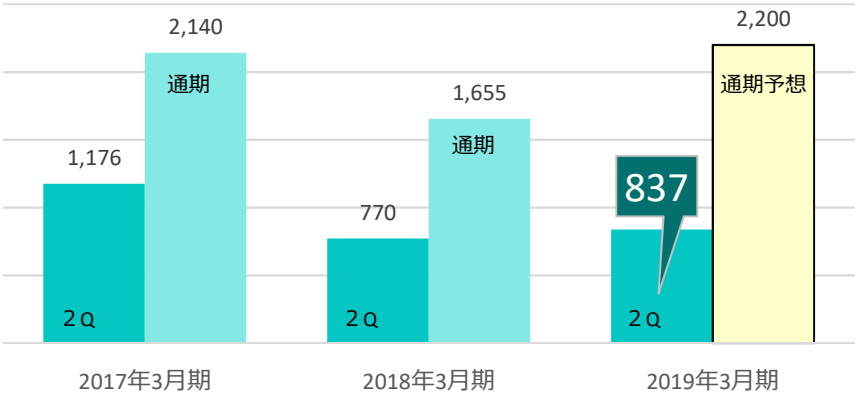

SEIKA GROUP

SSC 西華産業株式会社 SEIKA CORPORATION

Copyright©2018 SEIKA CORPORATION

6.2019年3月期 第２四半期　連結決算概要②
（セグメント別　売上高推移）

（単位：百万円）

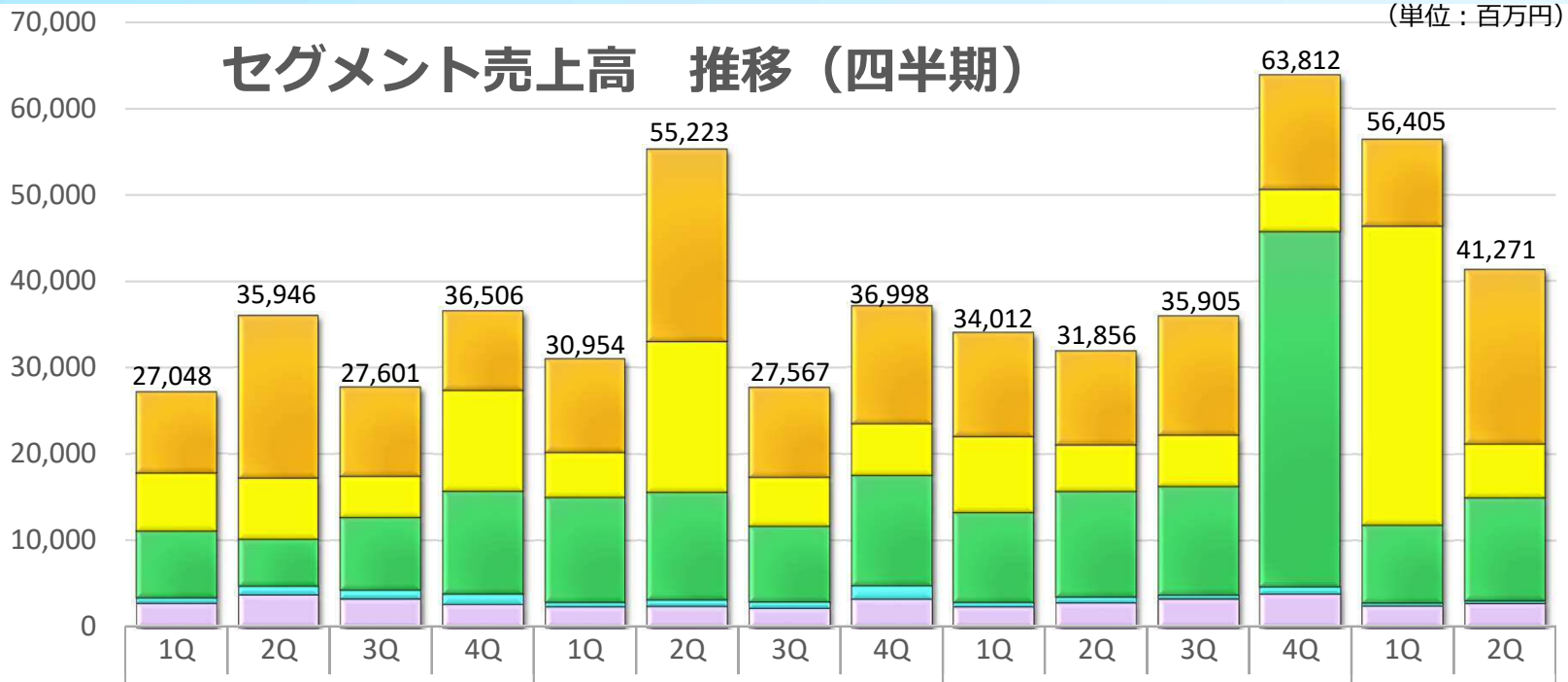

	2016年3月期 1Q	2016年3月期 2Q	2016年3月期 3Q	2016年3月期 4Q	2017年3月期 1Q	2017年3月期 2Q	2017年3月期 3Q	2017年3月期 4Q	2018年3月期 1Q	2018年3月期 2Q	2018年3月期 3Q	2018年3月期 4Q	2019年3月期 1Q	2019年3月期 2Q
1.電力事業	9,309	18,697	10,211	9,146	10,759	22,206	10,280	13,514	11,966	10,789	13,748	13,217	10,018	20,091
2.化学・エネルギー事業	6,650	7,059	4,739	11,625	5,189	17,413	5,647	5,951	8,765	5,386	5,879	4,860	34,568	6,231
3.産業機械事業	7,697	5,435	8,350	11,877	12,109	12,408	8,697	12,724	10,395	12,186	12,535	41,026	9,003	11,888
4.素材・計測事業	562	970	990	1,171	501	729	686	1,498	498	624	425	812	302	250
5.グローバル事業	2,829	3,784	3,311	2,686	2,393	2,468	2,258	3,309	2,386	2,871	3,318	3,897	2,512	2,812

SEIKA GROUP

西華産業株式会社
SEIKA CORPORATION

Copyright©2018 SEIKA CORPORATION

6.2019年3月期 第２四半期　連結決算概要③
（セグメント別　セグメント利益推移）

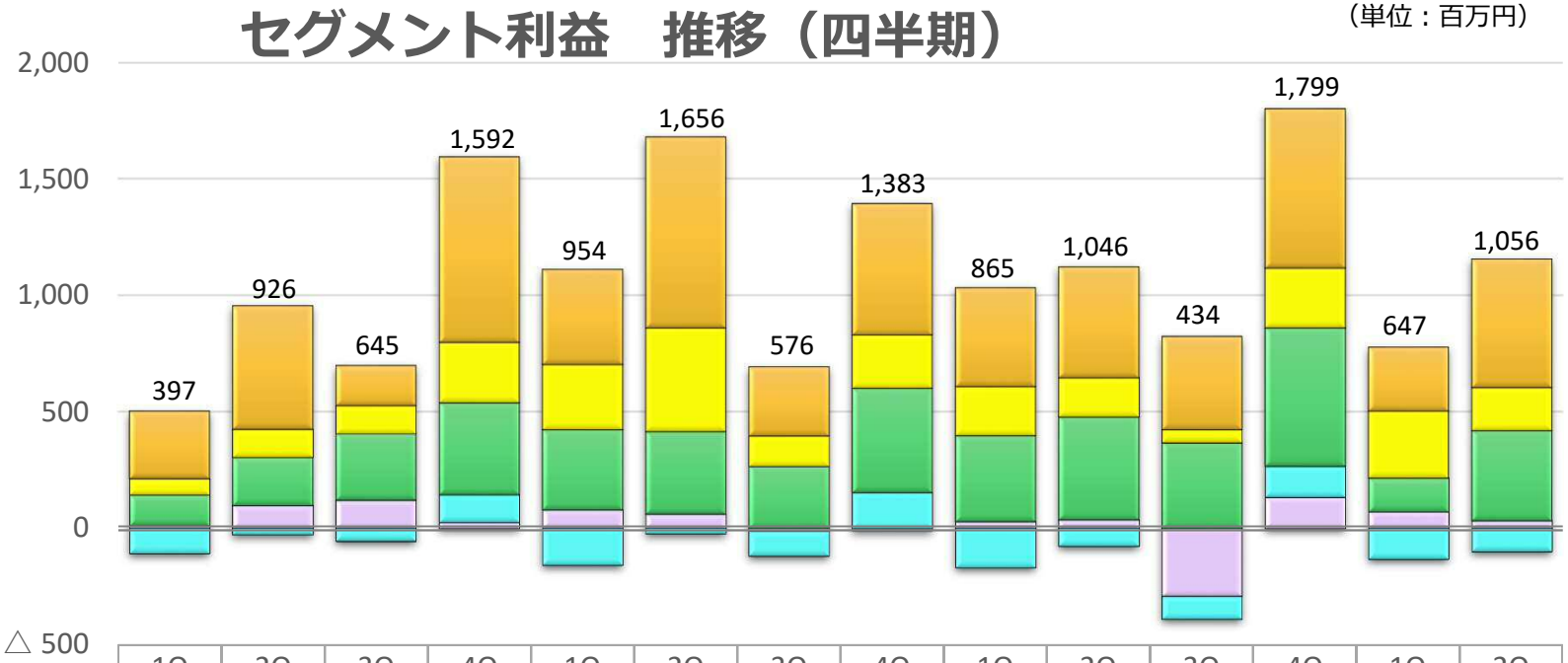

	1Q	2Q	3Q	4Q	1Q	2Q	3Q	4Q	1Q	2Q	3Q	4Q	1Q	2Q
	2016年3月期				2017年3月期				2018年3月期				2019年3月期	
1.電力事業	288	529	171	794	406	818	296	561	423	474	399	681	273	550
2.化学・エネルギー事業	70	119	121	260	280	445	130	229	211	168	55	257	288	185
3.産業機械事業	131	207	285	394	344	354	267	448	369	442	369	594	143	387
4.素材・計測事業	△ 107	△ 27	△ 54	118	△ 157	△ 22	△ 105	154	△ 168	△ 76	△ 97	132	△ 131	△ 99
5.グローバル事業	13	99	121	27	80	62	△ 13	△ 9	29	37	△ 292	135	73	33

Copyright©2018 SEIKA CORPORATION

6.2019年3月期 第２四半期　連結決算概要④
（セグメント別　受注残高推移）

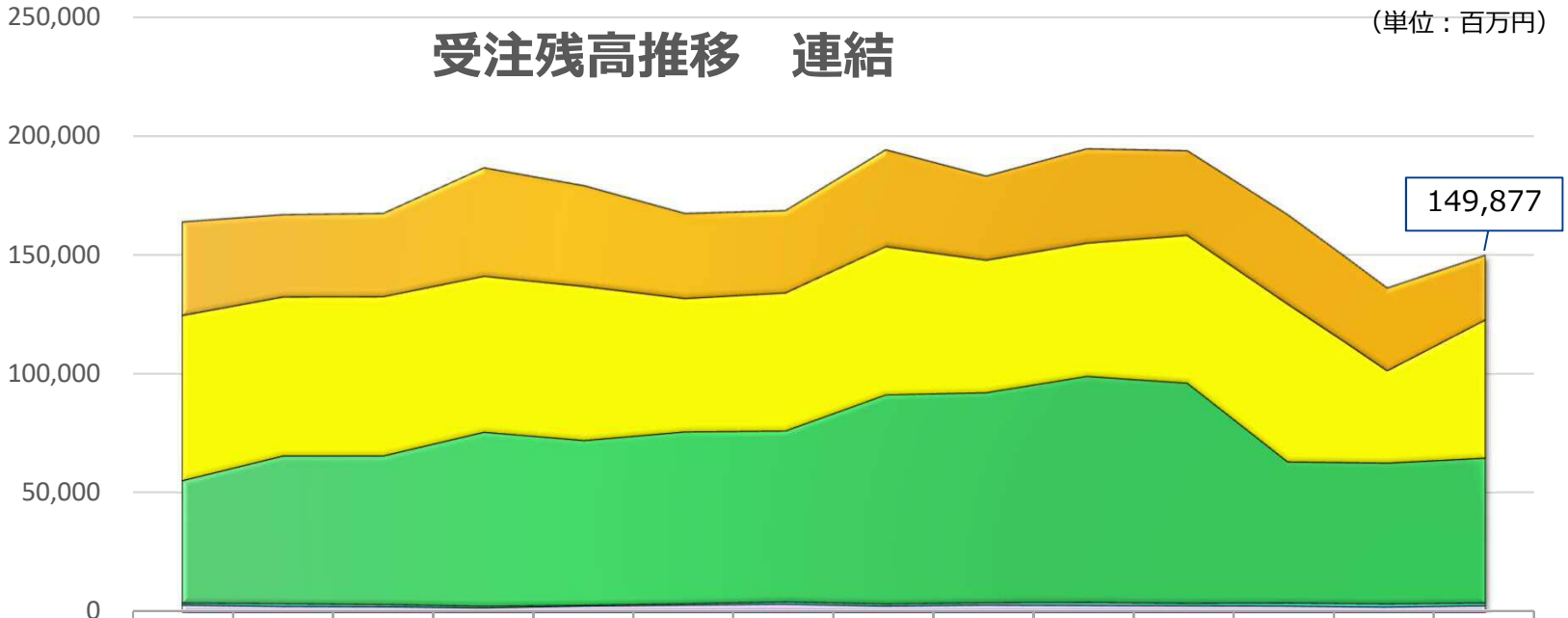

	1Q	2Q	3Q	4Q	1Q	2Q	3Q	4Q	1Q	2Q	3Q	4Q	1Q	2Q
	2016年3月期				2017年3月期				2018年3月期				2019年3月期	
1.電力事業	39,306	34,445	34,743	45,440	42,109	35,673	34,431	40,349	35,052	39,339	35,402	37,387	34,682	27,149
2.化学・エネルギー事業	69,475	66,880	67,122	65,618	64,887	56,033	58,017	62,320	55,836	56,090	62,038	66,336	38,825	58,135
3.産業機械事業	51,287	61,933	62,242	73,045	69,028	72,129	71,695	87,923	88,235	94,895	92,500	59,257	59,159	60,759
4.素材・計測事業	997	1,243	949	617	418	667	1,095	811	992	1,284	1,079	1,387	1,312	1,217
5.グローバル事業	2,827	2,323	2,264	1,804	2,497	2,895	3,281	2,552	2,873	2,800	2,635	2,456	2,055	2,614

SEIKA GROUP

SSC 西華産業株式会社 SEIKA CORPORATION

Copyright©2018 SEIKA CORPORATION

7.経営指標の推移

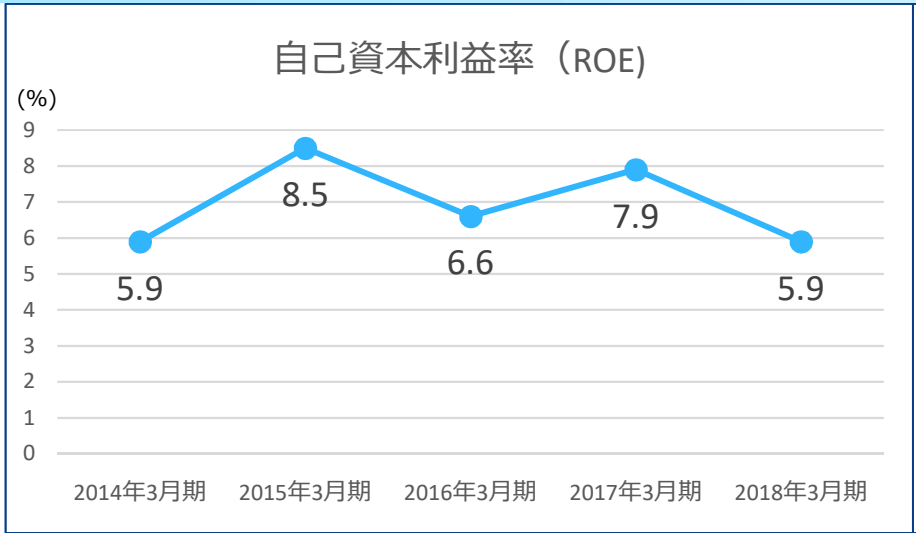

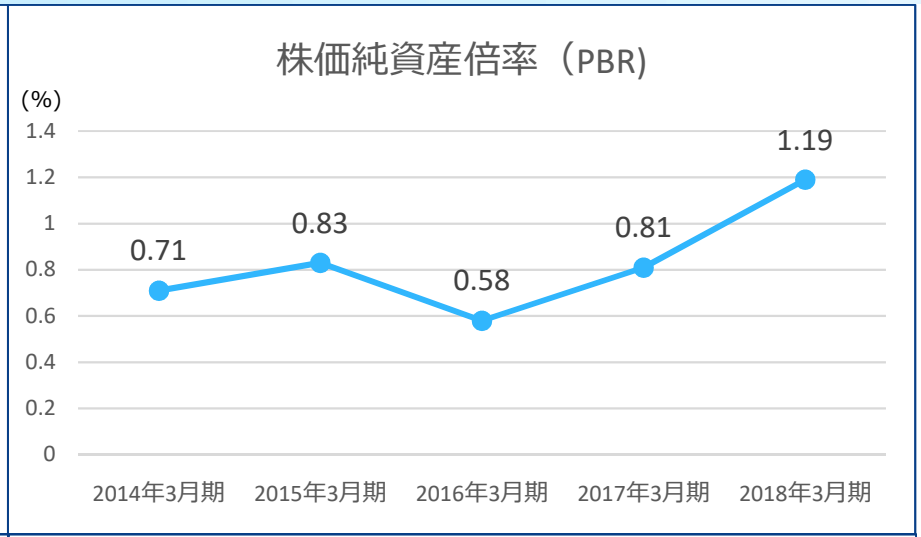

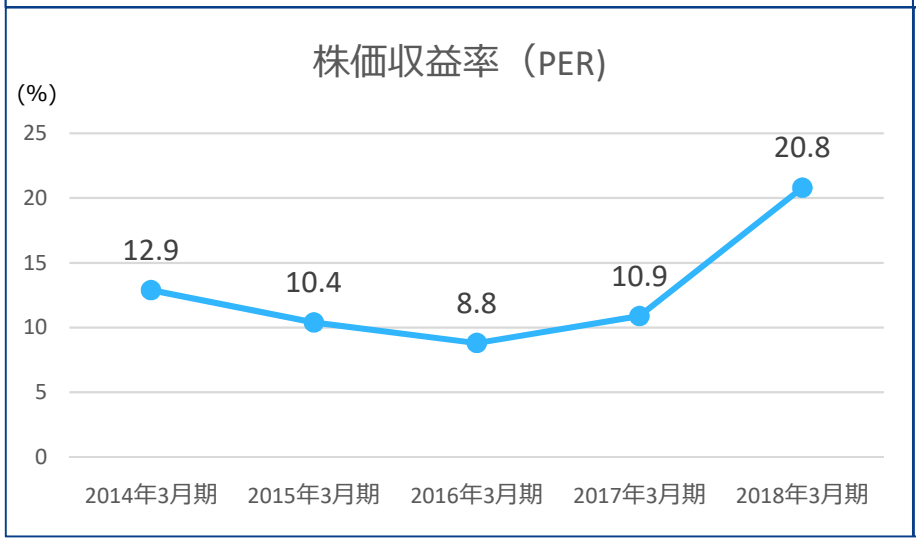

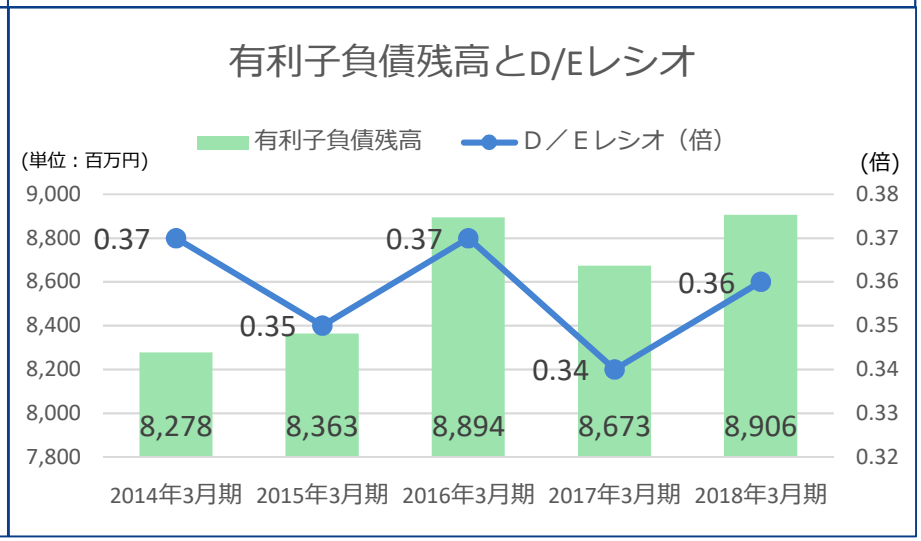

Copyright©2018 SEIKA CORPORATION

8. ＥＳＧの取り組み①

環境型配慮商品の拡販 Environment

2019年3月期第2四半期 環境配慮型商品　受注実績	受注件数	受注高
省エネ・省資源・高効率化	5,377件	533.0億円
公害防止	476件	19.4億円
リサイクル・リユース	313件	4.2億円
合計	6,166件	556.6億円

Copyright©2018 SEIKA CORPORATION

8. ＥＳＧの取り組み②

社会責任（働き方改革）Social

女性の活躍推進

女性総合職採用の強化　女性社員のキャリア形成支援　女性管理職の登用

従業員の健康促進

プレミアムフライデー制度の導入　有給休暇の取得推進

インフルエンザ予防接種費用の会社負担

人材育成の取り組み

各種階層別研修　　海外研修派遣制度

Copyright©2018 SEIKA CORPORATION

8. ＥＳＧの取り組み③

ガバナンス　Governance

コーポレートガバナンス・コードに基づいた施策

取締役会の実効性評価　実施

コーポレートガバナンス改訂対応

英語での情報提供

招集通知の一部、決算説明会資料、FACT BOOK

Copyright©2018 SEIKA CORPORATION