

SEIKA CORPORATION



ANNIVERSARY

2018年3月期 第2四半期 決算説明会

「変革と進化」



西華産業株式会社

(東証1部 証券コード8061)

2017年11月22日

本資料及び本説明会におけるご説明に含まれる予想数値及び将来の見通しに関する記述・言明は、現在当社の経営陣が入手している情報に基づいて行った判断・評価・事実認識・方針の策定等に基づいてなされもしくは算定されています。

また、過去に確定し正確に認識された事実以外に、将来の予想及びその記述を行うために不可欠となる一定の前提（仮定）を用いてなされもしくは算定したものです。将来の予測及び将来の見通しに関する記述・言明に本質的に内在する不確定性・不確実性及び今後の事業運営や内外の経済、証券市場その他の状況変化等による変動可能性に照らし、現実の業績の数値、結果、パフォーマンス及び成果は、本資料及び本説明会における説明に含まれる予想数値及び将来の見通しに関する記述・言明と異なる可能性があります。

連結決算

連結決算サマリー

受注高

66,321 百万円

前年同期比△1.0%

売上高

65,868 百万円

前年同期比 △23.6%

売上
総利益

6,919 百万円

前年同期比△9.4%

営業
利益

1,144 百万円

前年同期比△37.5%

経常
利益

1,284 百万円

前年同期比△31.3%

四半期
純利益

770 百万円

前年同期比△34.5%

四半期決算の推移

(単位:百万円)

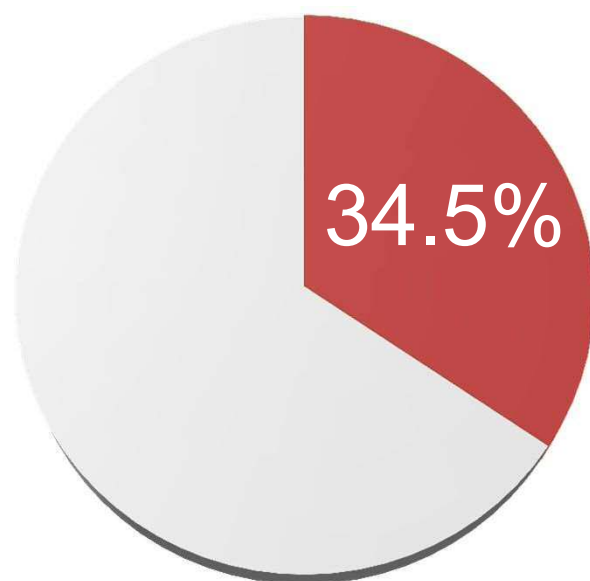
連結業績	2014年 3月期 (第2Q)	2015年 3月期 (第2Q)	2016年 3月期 (第2Q)	2017年 3月期 (第2Q)	2018年 3月期 (第2Q)
売上高	56,462	57,639	62,994	86,177	65,868
営業利益	511	955	687	1,831	1,144
経常利益	665	1,125	723	1,869	1,284
親会社株主に帰属する 四半期純利益	339	667	796	1,176	770

セグメント別業績

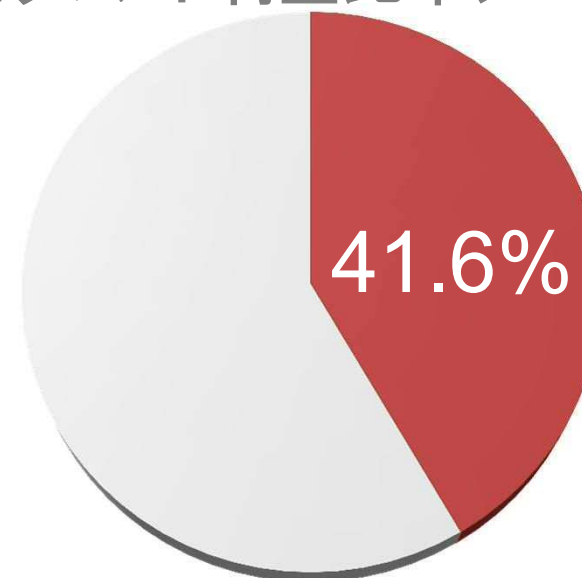
電力事業

第2四半期 業績推移(単位:百万円)			
売上高	前年同期比	セグメント利益	前年同期比
22,755	△31.0%	897	△26.7%

<売上高比率>



<セグメント利益比率>

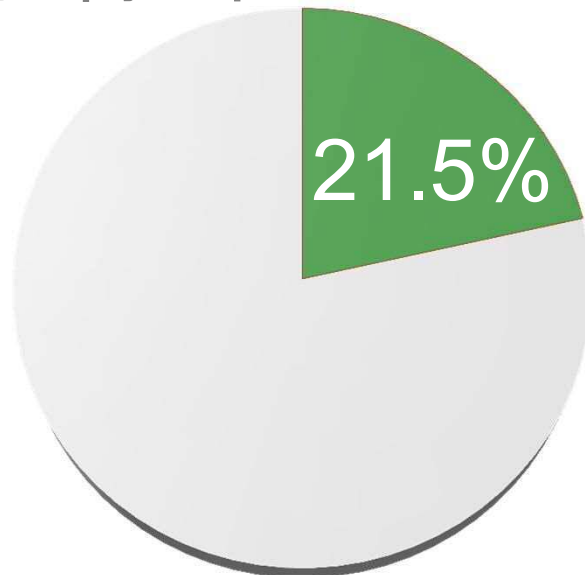


化学・エネルギー事業

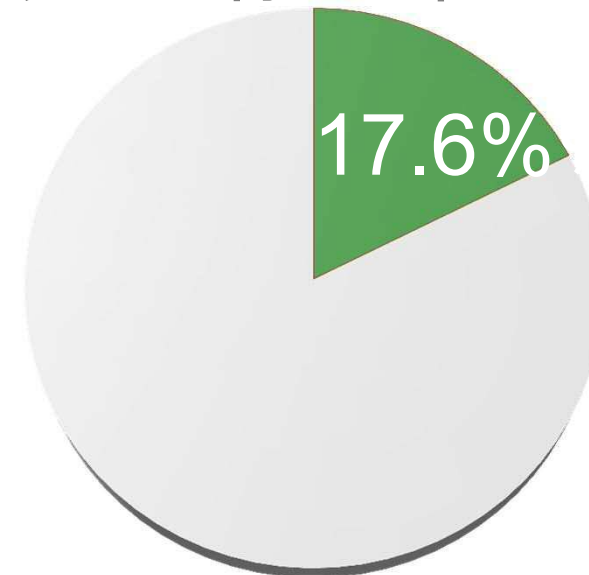
第2四半期 業績推移(単位:百万円)

売上高	前年同期比	セグメント利益	前年同期比
14,151	△37.4%	379	△47.6%

<売上高比率>



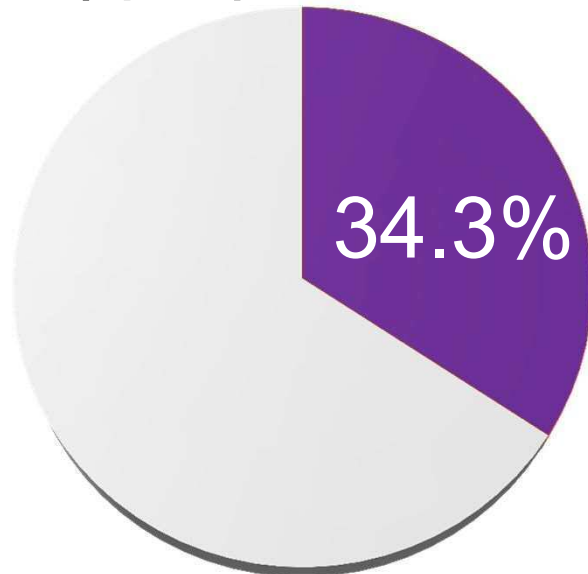
<セグメント利益比率>



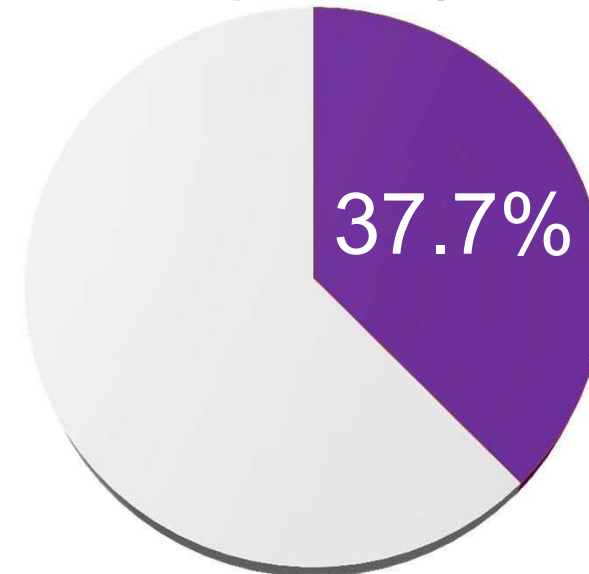
産業機械事業

第2四半期 業績推移(単位:百万円)			
売上高	前年同期比	セグメント利益	前年同期比
22,581	△7.9%	811	16.2%

<売上高比率>



<セグメント利益比率>

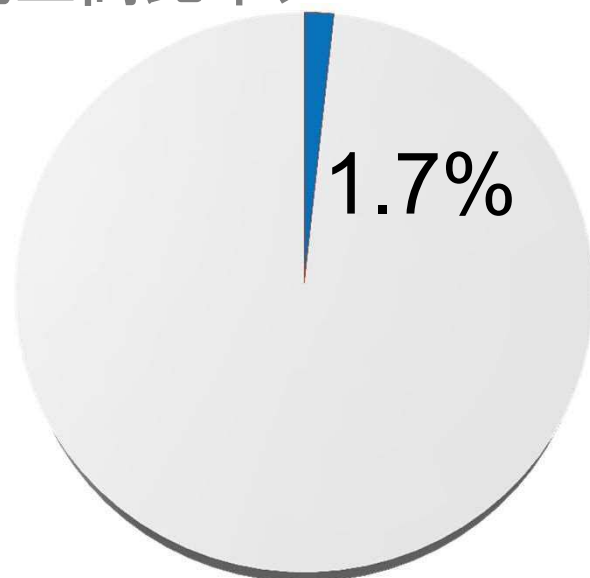


素材・計測事業

第2四半期 業績推移(単位:百万円)

売上高	前年同期比	セグメント利益	前年同期比
1,122	△35.8%	△244	△35.8%

<売上高比率>

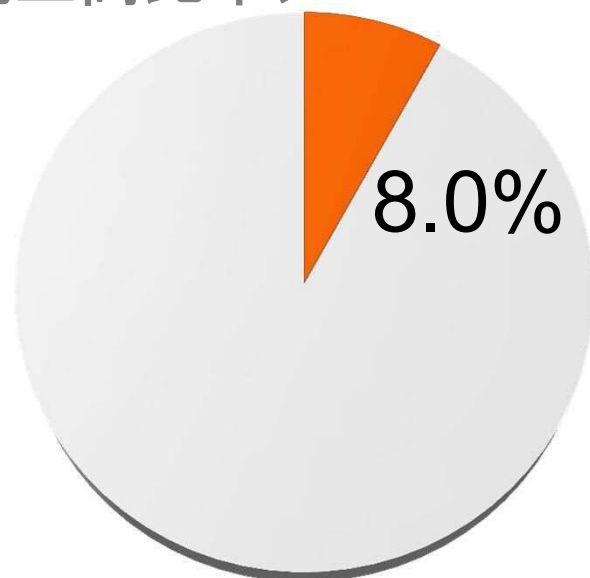


グローバル事業

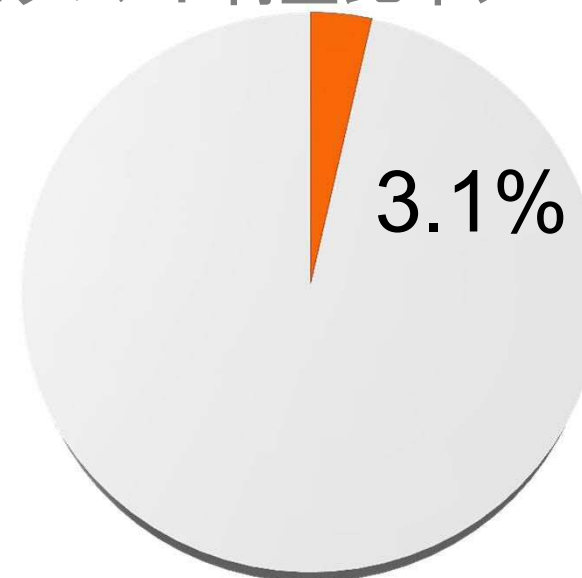
第2四半期 業績推移(単位:百万円)

売上高	前年同期比	セグメント利益	前年同期比
5,257	8.1%	66	△53.0%

<売上高比率>

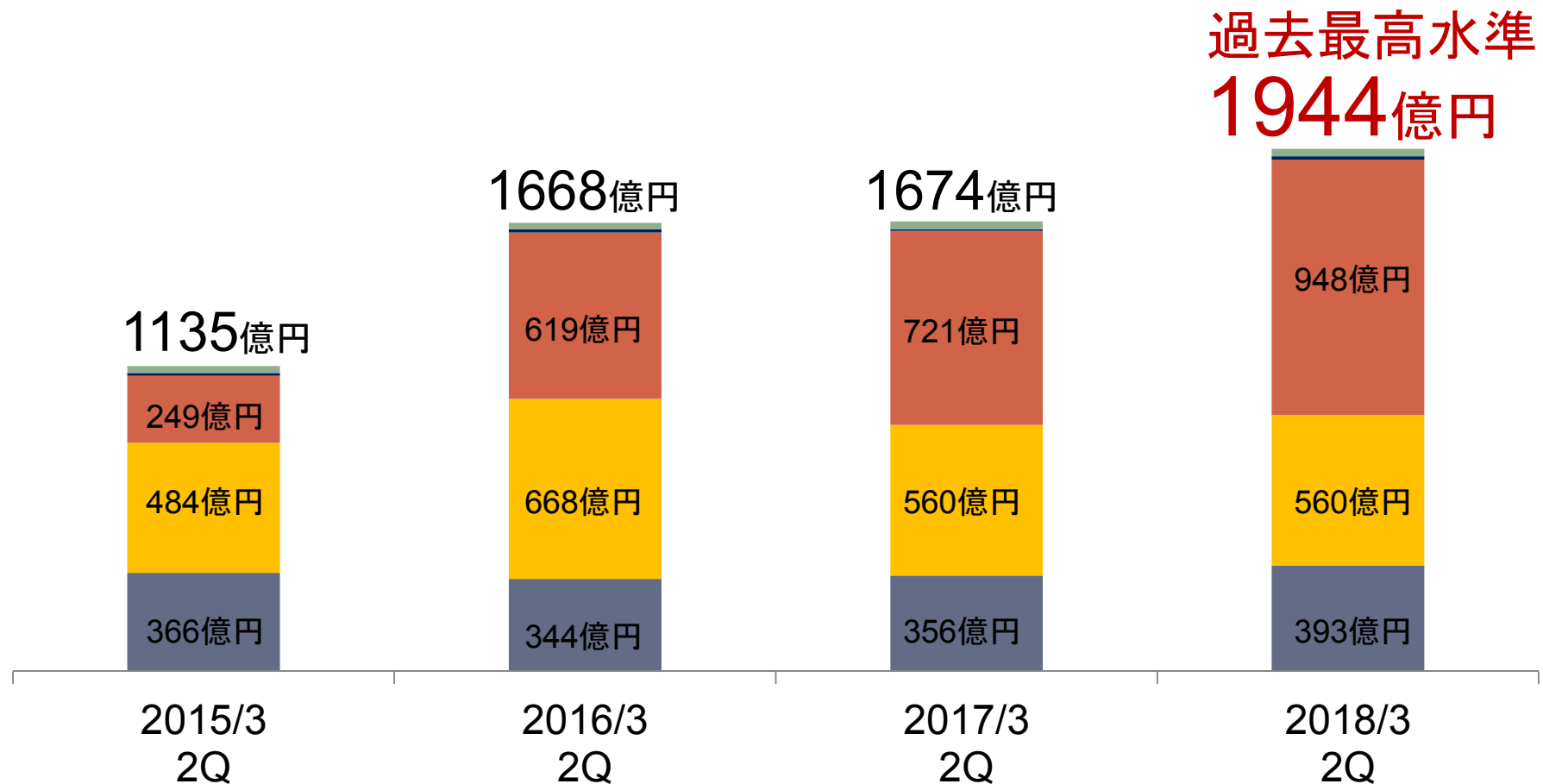


<セグメント利益比率>



受注残高

■ 電力 ■ 化学・エネルギー ■ 産業機械 ■ 素材・計測 ■ グローバル



業績予想

連結業績予想

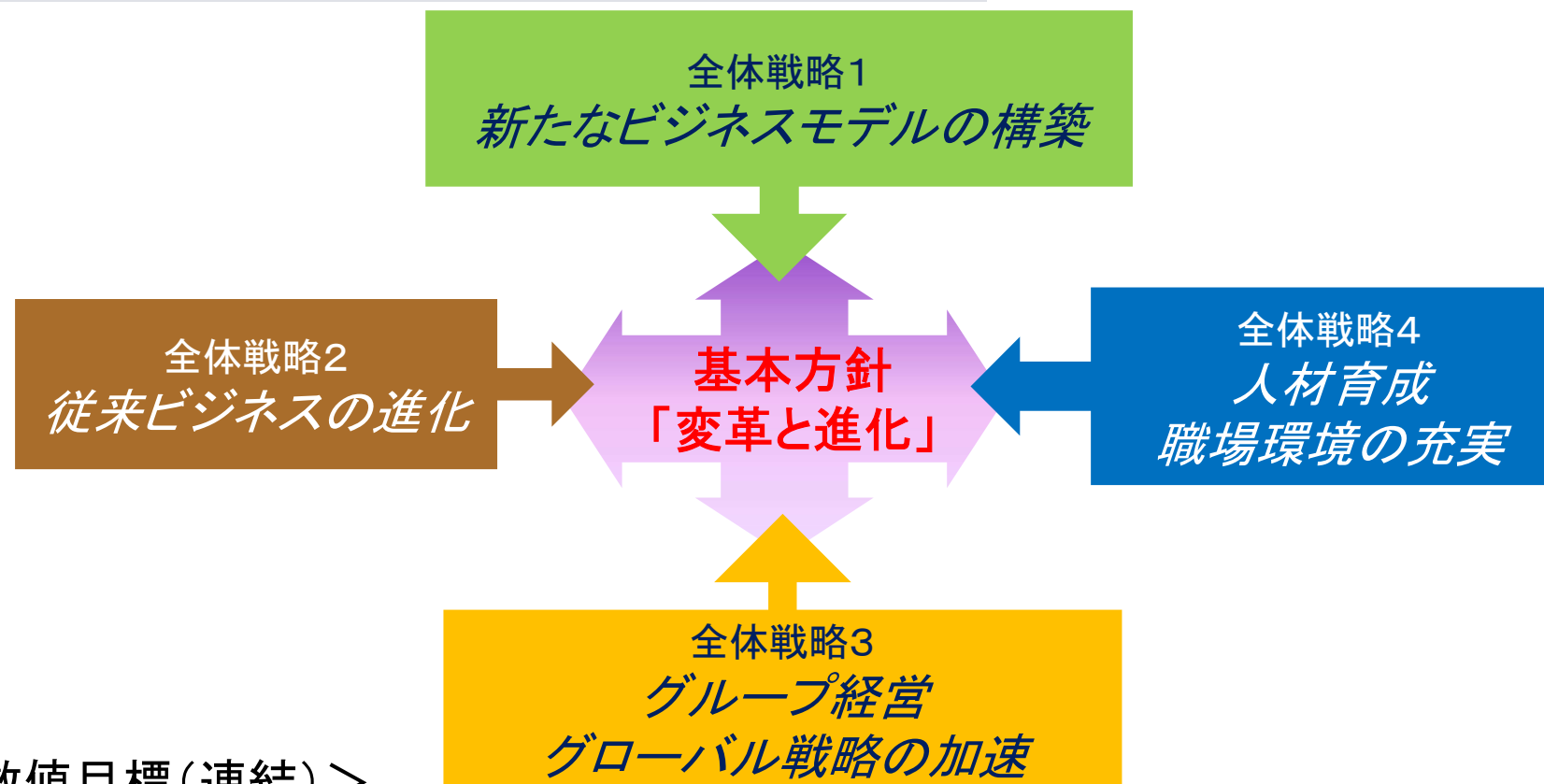
(単位 百万円)

	2017年3月期 通期実績	2018年3月期 2Q実績	2018年3月期 通期予想	増減率 (対前期比)
売上高	150,742	65,868	165,000	9.5%
営業利益	3,046	1,144	3,300	8.3%
経常利益	3,390	1,284	3,500	3.2%
親会社株主に帰属する 当期純利益	2,140	770	2,200	2.8%



中期経営計画 CS2020

中期経営計画 CS2020



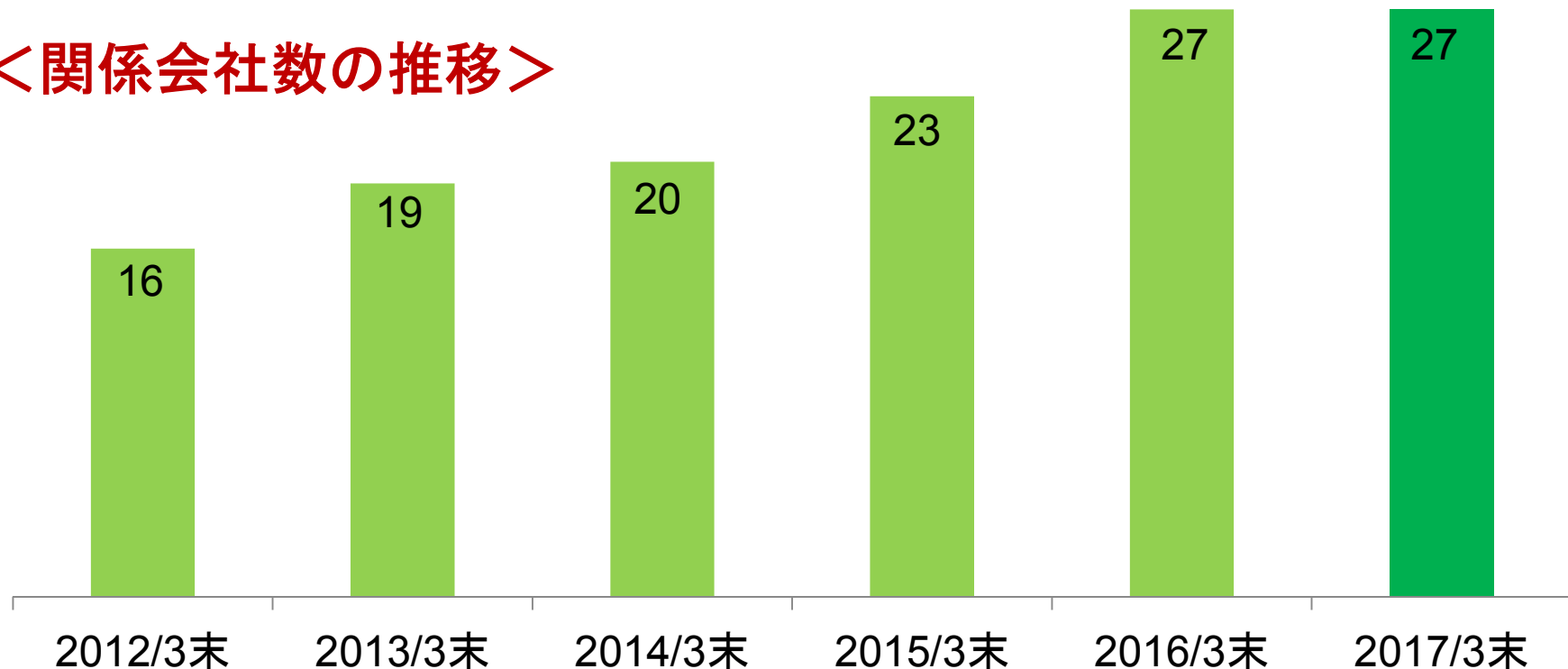
<数値目標(連結)>

	2018年3月期	2019年3月期	2020年3月期
親会社株主に帰属する 当期純利益	22億円	24億円	27億円

グループ経営の強化

国内外での新拠点の設立やM&Aなどの事業投資により
グループ全体の収益力を向上させる。

<関係会社数の推移>



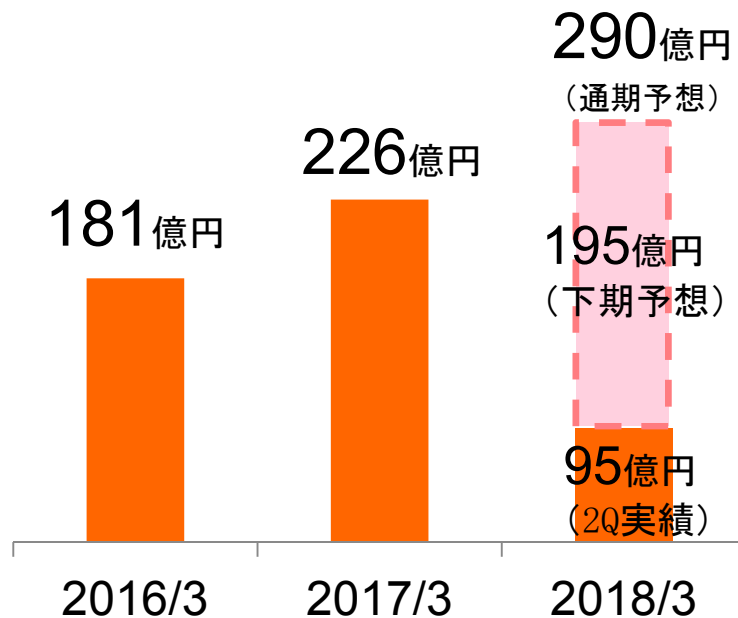
トピックス

トピックス① 自動車関連ビジネスの拡大

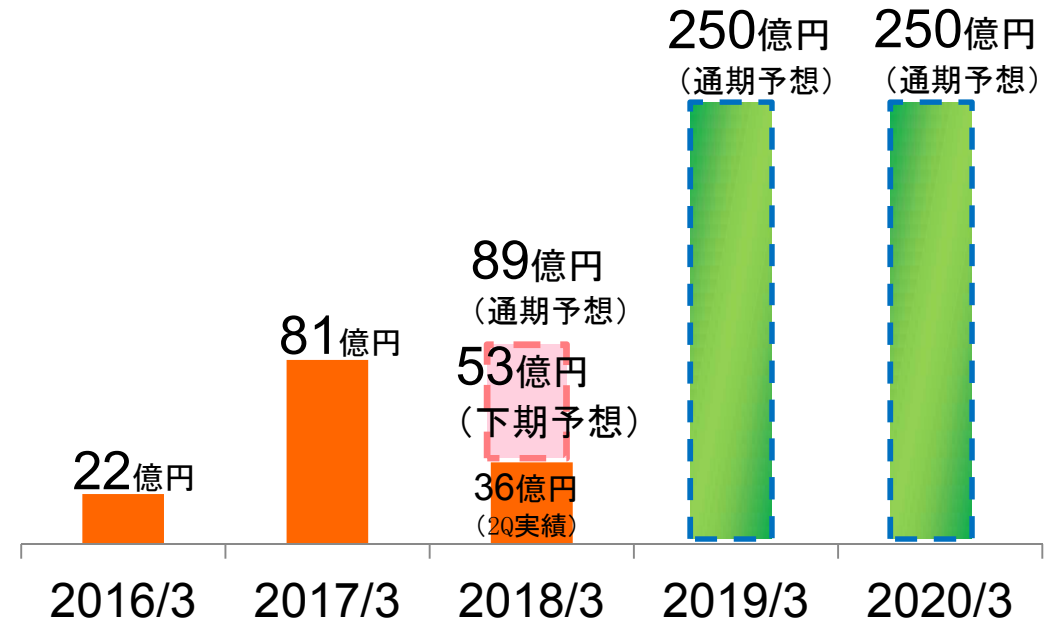


経営資源をリチウムイオン電池用関連ビジネスに投下し、
当社の中核事業へと成長させる。

<受注高>



<売上高>



トピックス② 名南共同エネルギーについて



<会社概要>

- 社名 : 名南共同エネルギー株式会社
所在地 : 愛知県知多市（名南コンビナート内）
資本金 : 23億1千万円
事業内容 : 名南コンビナート内への蒸気の販売と系統への電気供給
当社出資比率 : 43.29%（持分法適用会社）



<名南共同エネルギーの発電設備>

トピックス② 名南共同エネルギーについて



- 2018年2月より営業運転開始予定！
- 2018年度に当社連結業績に寄与！

トピックス③

ESG(環境・社会・ガバナンス)への取組み

2017年3月期

環境配慮型商品 受注実績

■省エネ・省資源・高効率化:	10,912件	約738億円
■公害防止:	931件	約57億円
■リサイクル・リユース:	307件	約9億円
合計:		12,150件 約804億円



トピックス④ 創立70周年について



1947年(設立時)

2017年3月期

従業員

9名

(連結) 836名(単体) 309名

売上高

2, 215万円

1507億円

当期純利益

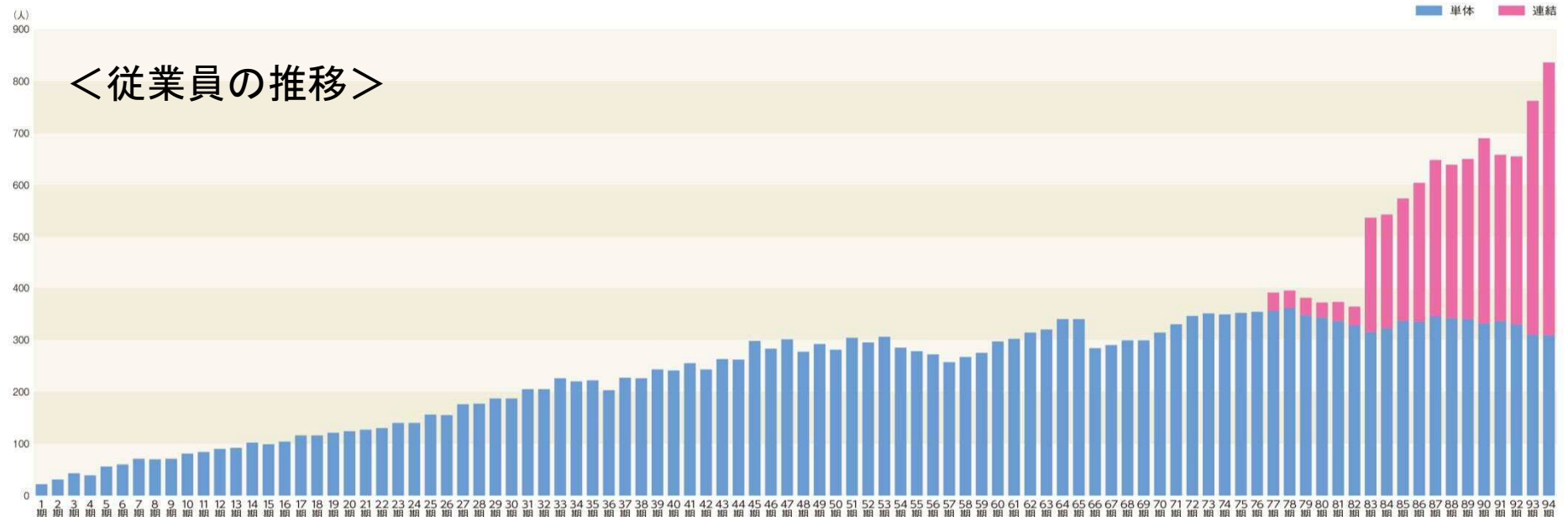
10万円

21. 4億円

資本金

19万5千円

67. 28億円



トピックス④ 創立70周年について



東京でのパーティーの様子

アメリカでのパーティーの様子



トピックス④ 創立70周年について



新しい西華産業グループロゴ



「次の100周年に向けて躍動し続ける」という意味を込めて西華の“S”で、この先の西華産業グループの未来へ続くようなイメージを表現しております。

配当金について

配当金について

単元株式数の変更

(平成29年10月1日)

1,000株 → 100株に変更

株式併合

(平成29年10月1日)

5株 → 1株に併合

中間配当 (株式併合前)

1株あたり5円

期末配当 (株式併合後)

1株あたり40円
(普通配当30円、記念配当10円)

ご清聴ありがとうございました

将来の予測に関する注意事項:

本資料にて開示されておりますデータおよび将来に関する予測につきましては、本日現在入手可能な情報に基づくものであり、予測不能、若しくは不確定な要因により、大きく異なる結果となり得ることをご承知おきください。

IRに関するお問い合わせ先

西華産業株式会社 経営企画本部 企画部

Tel: 03-5221-7117 Fax: 03-5221-7130

E-mail: SMB002@jp.seika.com